



# RELATÓRIO CORREICIONAL

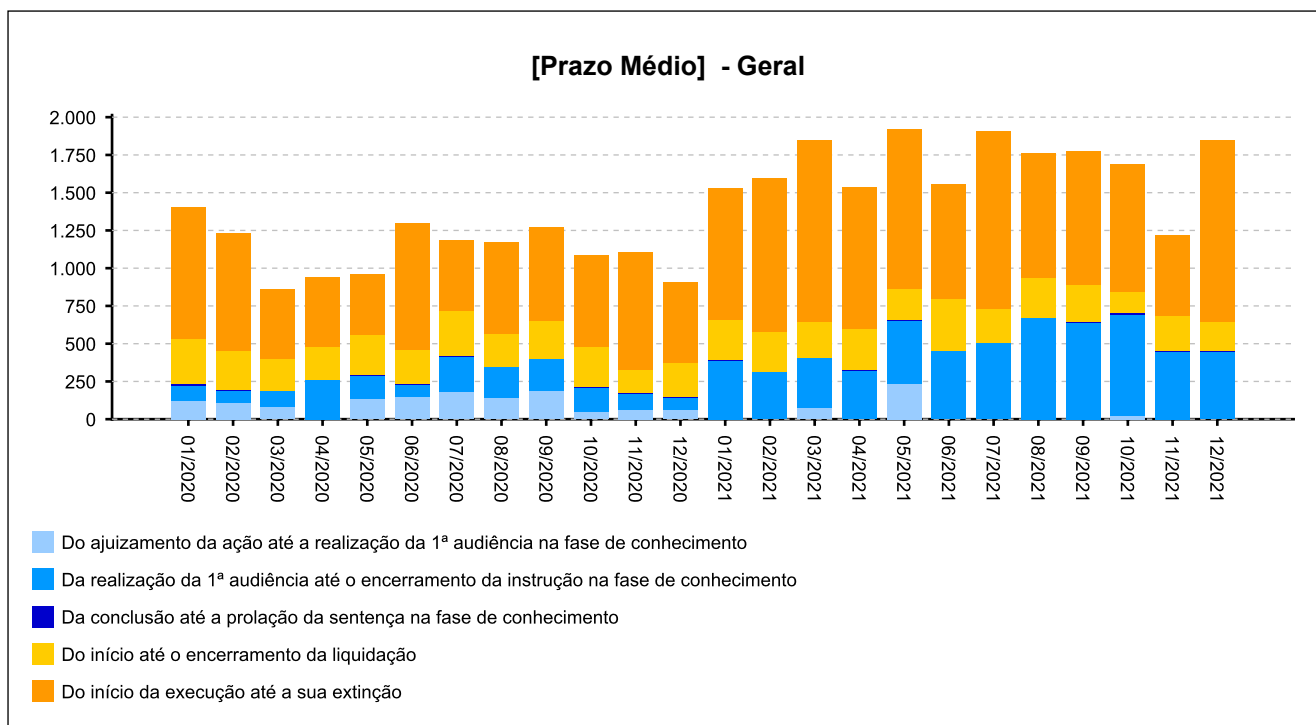
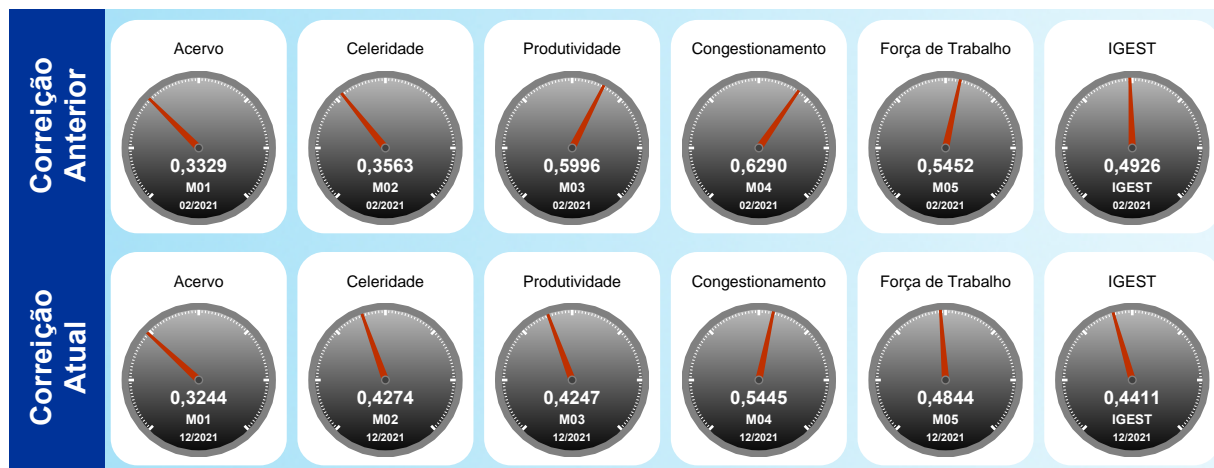
## VARA DO TRABALHO DE BRAGANÇA PAULISTA - 0038 [ 1501 a 2000 processos ]



Utilize o leitor de QRCode de seu smartphone ou tablet e tenha acesso ao relatório no dispositivo móvel

### INFORMAÇÕES DA UNIDADE:

Lei de Criação: 7.471/86  
 Data de Instalação: 29/11/1986  
 Data de Instalação do PJE: 14/08/2013  
 Data da Última Correição: 27/04/2021





## Índice

- [1 - TITULARIDADE](#)
- [2 - JUIZES AUXILIARES E SUBSTITUTOS](#)
- [3.1 - INFORMAÇÕES FUNCIONAIS - Lotação](#)
- [3.2 - INFORMAÇÕES FUNCIONAIS - Ausências, exceto férias](#)
- [3.3 - INFORMAÇÕES FUNCIONAIS - Estagiários](#)
- [3.4 - INFORMAÇÕES FUNCIONAIS - Ações de capacitação](#)
- [4 - QUADRO SINTÉTICO - FASES PROCESSUAIS](#)
- [5 - PRAZOS MÉDIOS](#)
- [6 - MAIORES TEMPOS DE TRAMITAÇÃO](#)
- [7 - INCIDENTES PROCESSUAIS](#)
- [8 - RECURSOS](#)
- [9 - ÍNDICE NACIONAL DE GESTÃO DE DESEMPENHO DA JUSTIÇA DO TRABALHO](#)
- [10 - AFERIÇÃO DE RESULTADOS](#)
- [11 - METAS NACIONAIS](#)
- [12 - ARRECADAÇÃO](#)
- [13 - PENDENTES DE SOLUÇÃO](#)
- [14 - PAINEL DO CONHECIMENTO - DA DISTRIBUIÇÃO ATÉ 1ª AUDIÊNCIA](#)



## 1 - TITULARIDADE:

(fonte: e-Correição Adm e Assessoria de Apoio aos Magistrados)

[Voltar](#)

JUIZ TITULAR	TITULAR DESDE
AZAEI MOURA JUNIOR	19/11/2018

### Afastamentos:

PERÍODO	MOTIVO
22/05/2021 a 10/06/2021	FÉRIAS
03/12/2021 a 03/12/2021	COMPENSAÇÃO MAGISTRADO - RECESSO
06/12/2021 a 06/12/2021	COMPENSAÇÃO MAGISTRADO - RECESSO
07/12/2021 a 16/12/2021	FÉRIAS



**2 - JUIZES AUXILIARES E SUBSTITUTOS [01/04/2021 a 20/01/2022]:**

[Voltar](#)

(fonte: e-Correição Adm e Assessoria de Apoio aos Magistrados)

NOME	PERÍODO
MICHELE DO AMARAL	11/06/2021 a 13/06/2021

**Afastamentos: Não houve**



### 3 - INFORMAÇÕES FUNCIONAIS

#### 3.1 - Lotação [31/12/2021]:

(fonte: e-Correição Adm e Coordenadoria de Provimento e Vacância)

NOME	CARGO	FUNÇÃO COMISSIONADA	EXERCÍCIO NA LOTAÇÃO
ADRIANA NAOMI ISHIMOTO	TJA	FC-04 CALCULISTA	22/07/2002
ADRIANA SILVEIRA PASQUINI BRITO DA CUNHA	AJJ	CJ-03 DIRETOR DE SECRETARIA DE VT	28/09/2005
AURIEDNA CASTILHO MOREIRA GRAZIOLI	TJA	FC-04 SECRETARIO DE AUDIENCIA	14/02/2005
DANIEL BOSCO DE MELO	TJA	FC-02 ASSISTENTE	14/07/2014
ELISA ROCHA GALASSO	AJJ	FC-02 ASSISTENTE	26/09/2005
ELTON GRAZIOLI	TJA	FC-05 ASSISTENTE DE DIRETOR DE SECRETARIA	18/11/2006
GENY ALVES DE OLIVEIRA	REQ	FC-01 EXECUTANTE	11/01/2007
JOSE EDUARDO PINTO DE SOUZA	TJA	FC-02 ASSISTENTE	17/03/2016
LUCIANA OCCHIETTI FERA	TJA	FC-02 ASSISTENTE	28/02/1997
MARCIA REGINA MARQUES DE PAULA	TJA	-	26/09/2016
PATRICIA APARECIDA DE MORAES FANUCCI	TJA	-	20/02/2016
RENATO STORNILO TRANCOSO	AJ-OJA	-	02/05/2012
VALERIA RODRIGUES ALVES	AJ-OJA	-	29/11/2012
<b>TOTAL DE SERVIDORES DO QUADRO</b>			<b>12</b>
<b>TOTAL DE SERVIDORES EXTRA-QUADRO</b>			<b>1</b>



### 3 - INFORMAÇÕES FUNCIONAIS

[Voltar](#)

**3.2 - Ausências, exceto férias [04/2021 a 12/2021]:**  
(fonte: e-Correição Adm e Coordenadoria de Provimento e Vacância)

MOTIVO	DIAS
FALECIMENTO - SERVIDOR RPPS - ATÉ 08 DIAS	6
FOLGA COMPENSATÓRIA - INDETERMINADO	1
LICENÇA PARA TRATAMENTO DE SAÚDE - RGPS - ATÉ 15 DIAS	5
LICENÇA PARA TRATAMENTO DE SAÚDE - SERVIDOR RPPS - ATÉ 24 MESES	26
LICENÇA TRATAMENTO PESSOA DA FAMÍLIA - SERVIDOR - ATÉ 30 DIAS	2
LICENÇA TRATAMENTO PESSOA DA FAMÍLIA - SERVIDOR - ATÉ 60 DIAS	1
<b>TOTAL</b>	<b>41</b>



PODER JUDICIÁRIO  
JUSTIÇA DO TRABALHO  
TRIBUNAL REGIONAL DO TRABALHO DA 15ª REGIÃO  
CORREGEDORIA REGIONAL



[Voltar](#)

### 3 - INFORMAÇÕES FUNCIONAIS

#### 3.3 - Estagiários [31/12/2021]:

(fonte: e-Correição Adm e Coordenadoria de Provimento e Vacância)

**Não há estagiários na unidade**



### 3 - INFORMAÇÕES FUNCIONAIS

[Voltar](#)

#### 3.4 - Ações de capacitação [31/12/2021]: (fonte: e-Correição Adm e Escola Judicial)

SERVIDORES	HORAS
ADRIANA NAOMI ISHIMOTO	70
ADRIANA SILVEIRA PASQUINI BRITO DA CUNHA	40
AURIEDNA CASTILHO MOREIRA GRAZIOLI	14
DANIEL BOSCO DE MELO	86
ELISA ROCHA GALASSO	60
ELTON GRAZIOLI	15
JOSE EDUARDO PINTO DE SOUZA	26
LUCIANA OCCHIETTI FERA	98
MARCIA REGINA MARQUES DE PAULA	136
PATRICIA APARECIDA DE MORAES FANUCCI	95



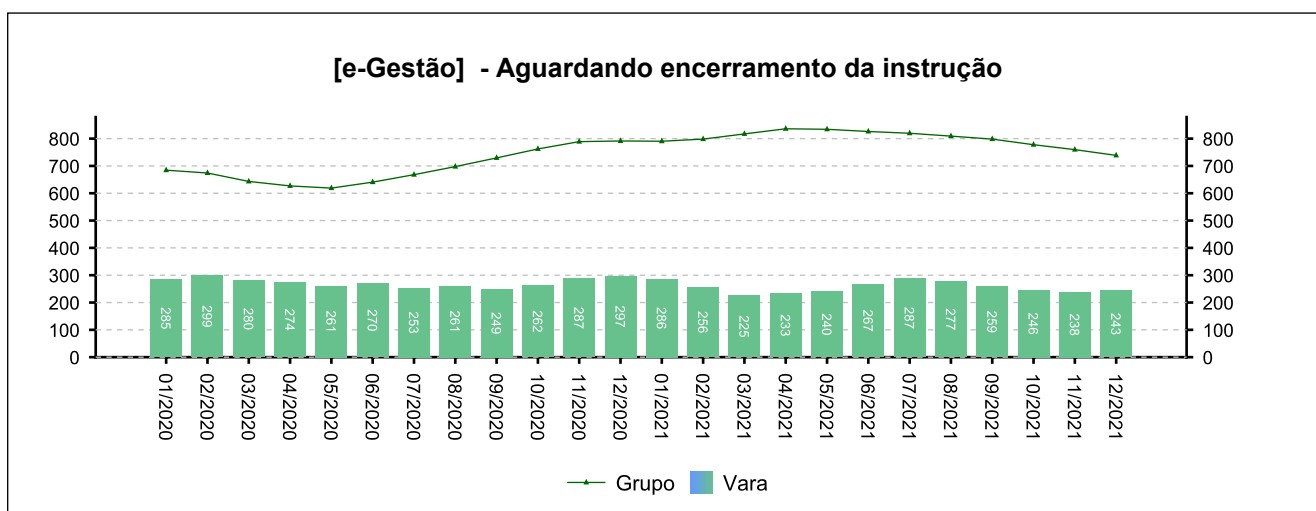
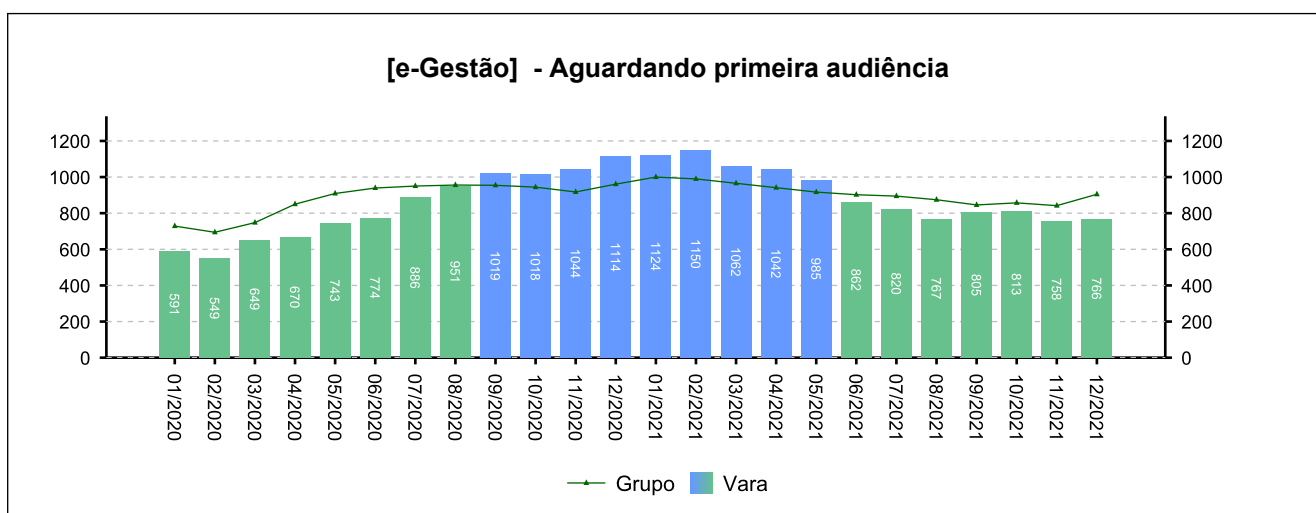
#### 4 - QUADRO SINTÉTICO - FASES PROCESSUAIS

(fonte: e-Gestão e IGEST)

##### 4.1 - Fase de Conhecimento

SITUAÇÃO	QTDE	MÉD. GRP	MÉD. FRM
Aguardando primeira audiência	766	905	---
Aguardando encerramento da instrução	243	739	---
Aguardando prolação de sentença	41	103	---
Aguardando cumprimento de acordo	588	412	---
Solucionados pendentes de finalização na fase	1.107	1.495	---
<b>Pendentes de finalização</b>	<b>2.745</b>	<b>3.653</b>	---

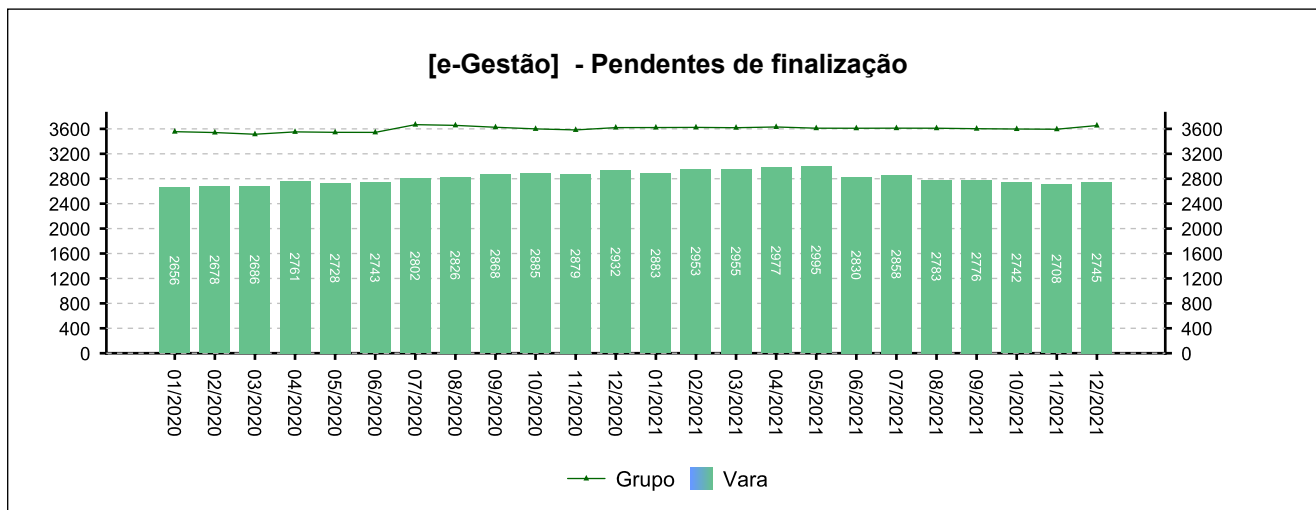
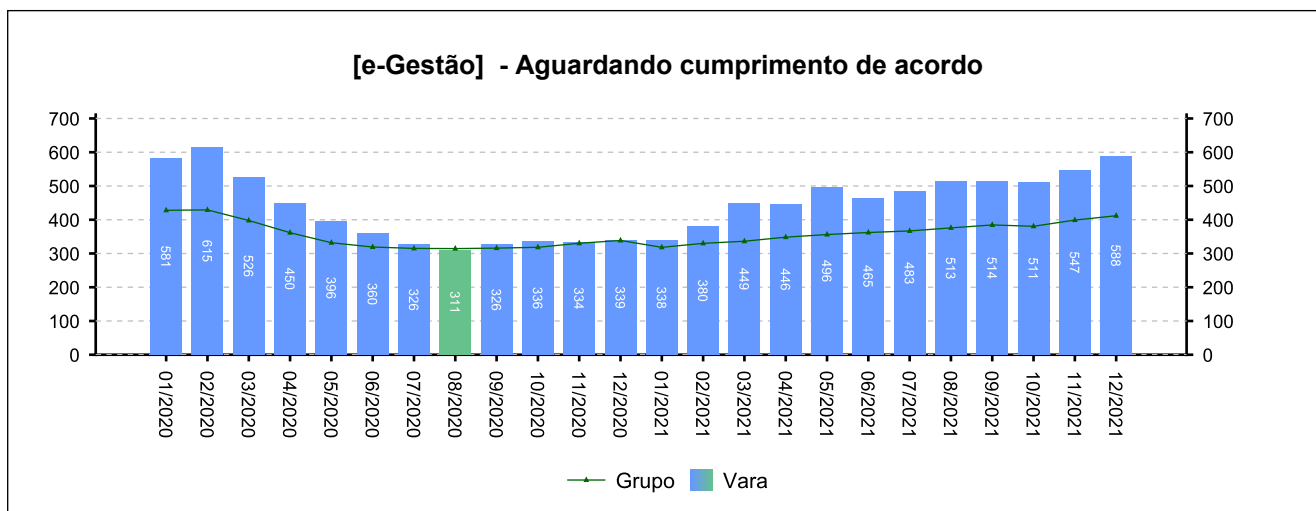
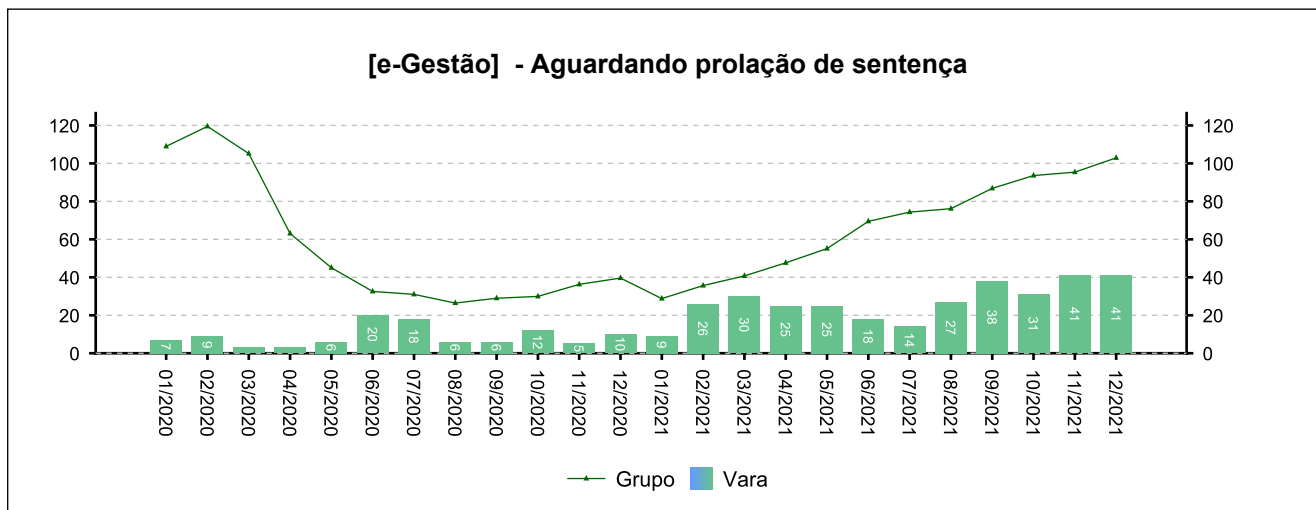
Período: 04/2021 a 12/2021



#### 4 - QUADRO SINTÉTICO - FASES PROCESSUAIS

(fonte: e-Gestão e IGEST)

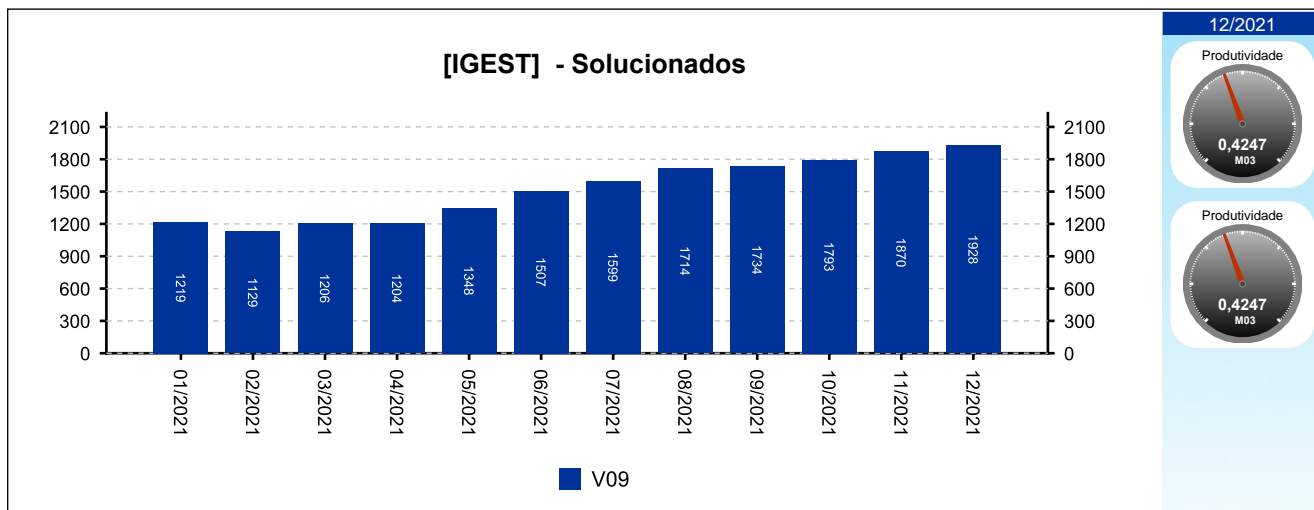
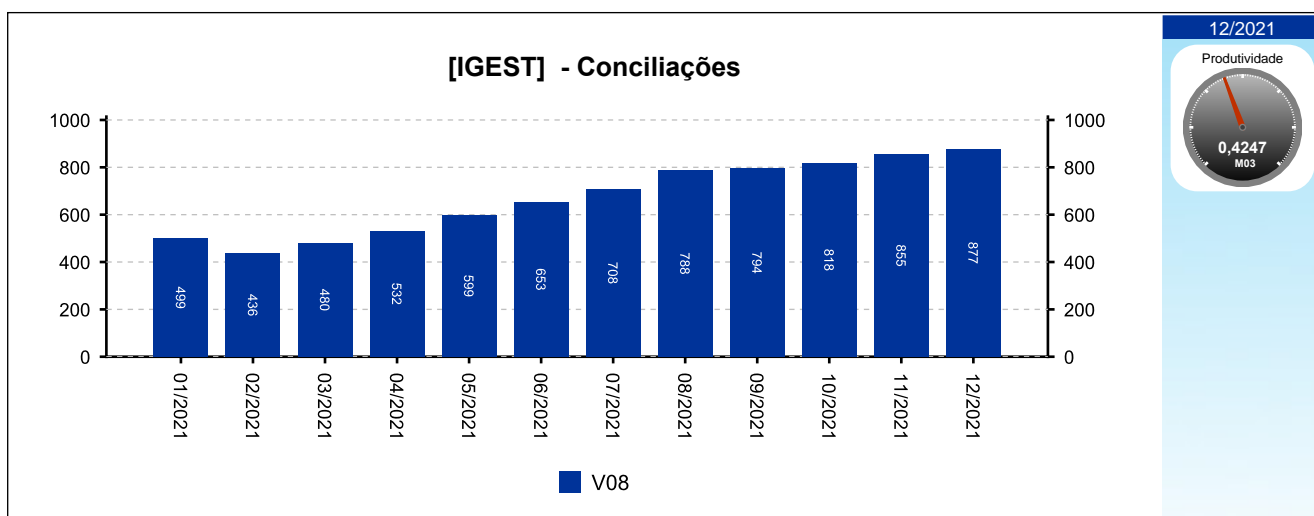
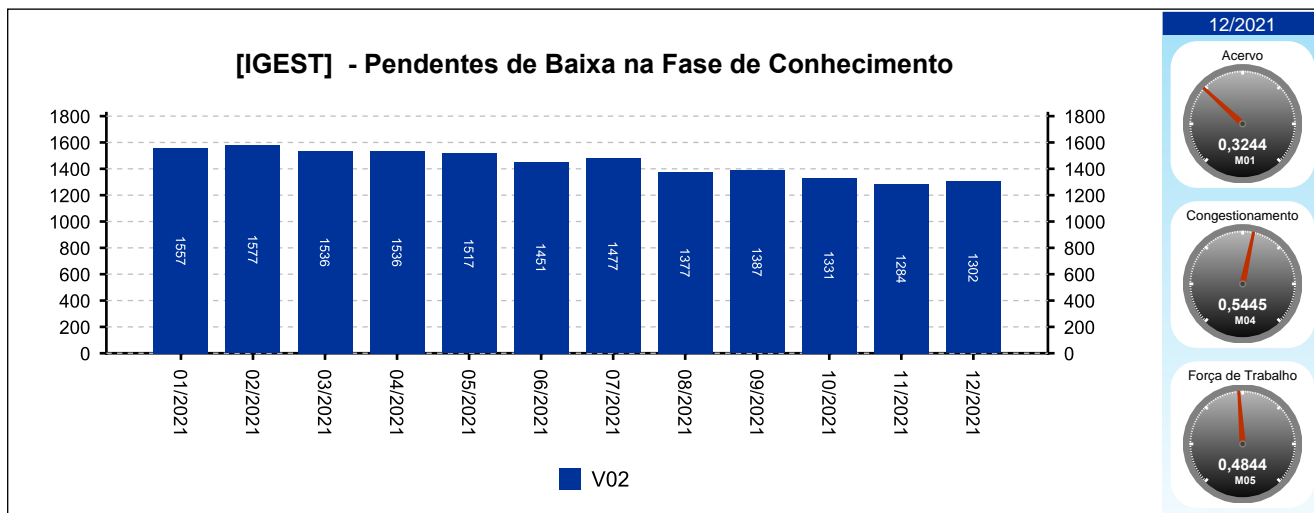
##### 4.1 - Fase de Conhecimento



#### 4 - QUADRO SINTÉTICO - FASES PROCESSUAIS

(fonte: e-Gestão e IGEST)

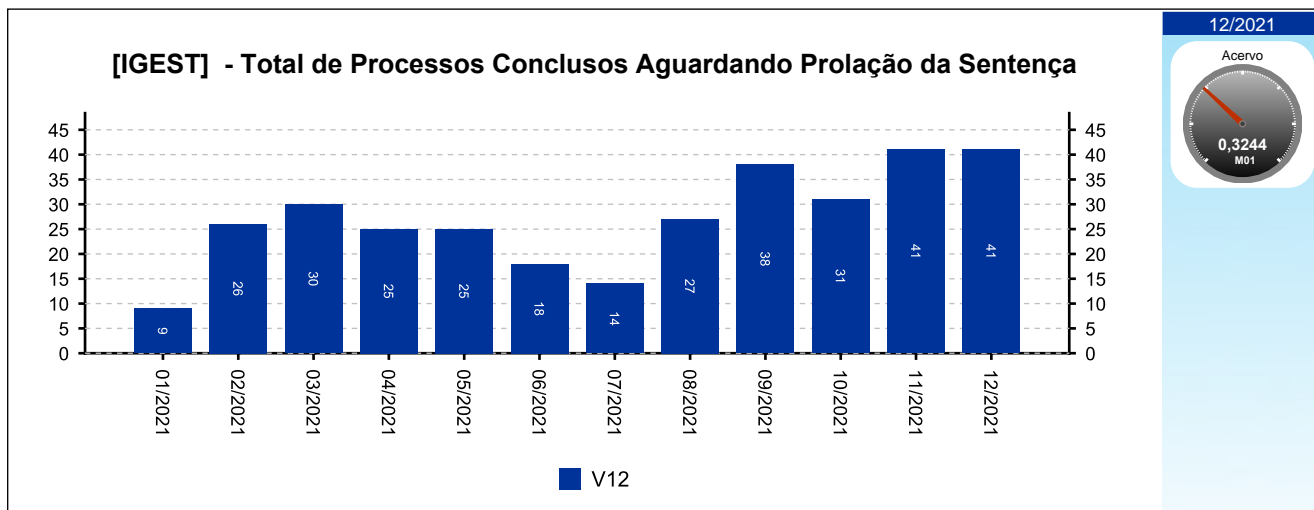
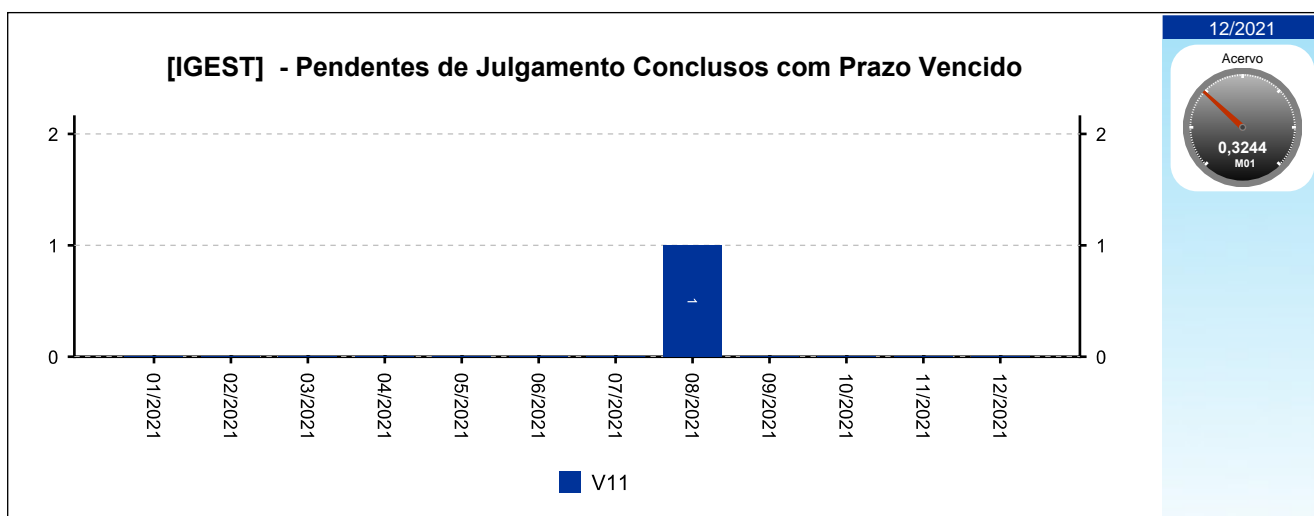
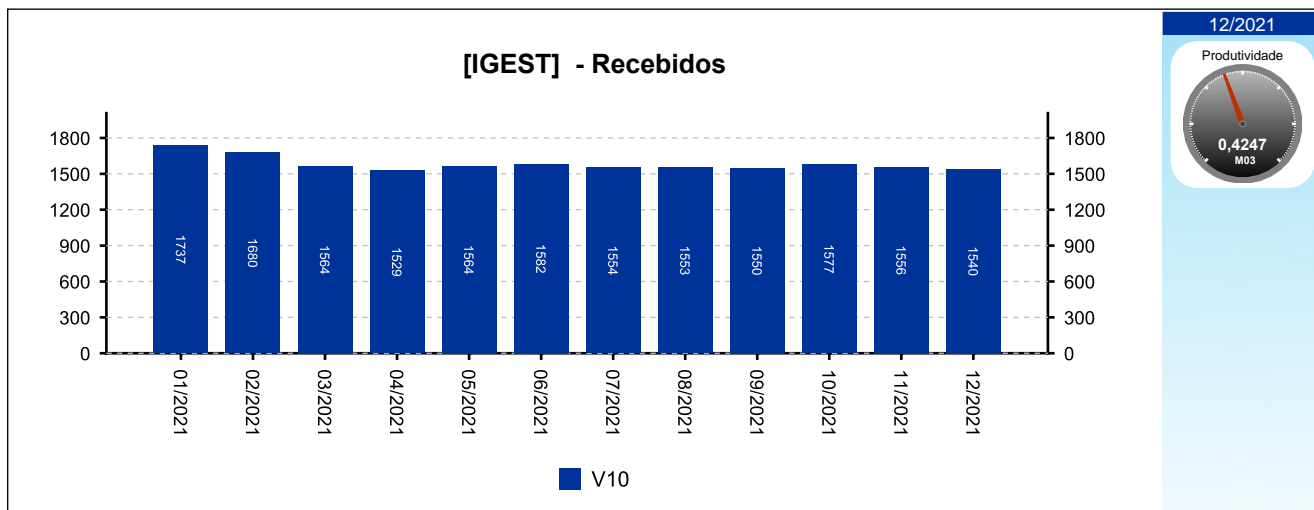
##### 4.1 - Fase de Conhecimento



## 4 - QUADRO SINTÉTICO - FASES PROCESSUAIS

(fonte: e-Gestão e IGEST)

### 4.1 - Fase de Conhecimento

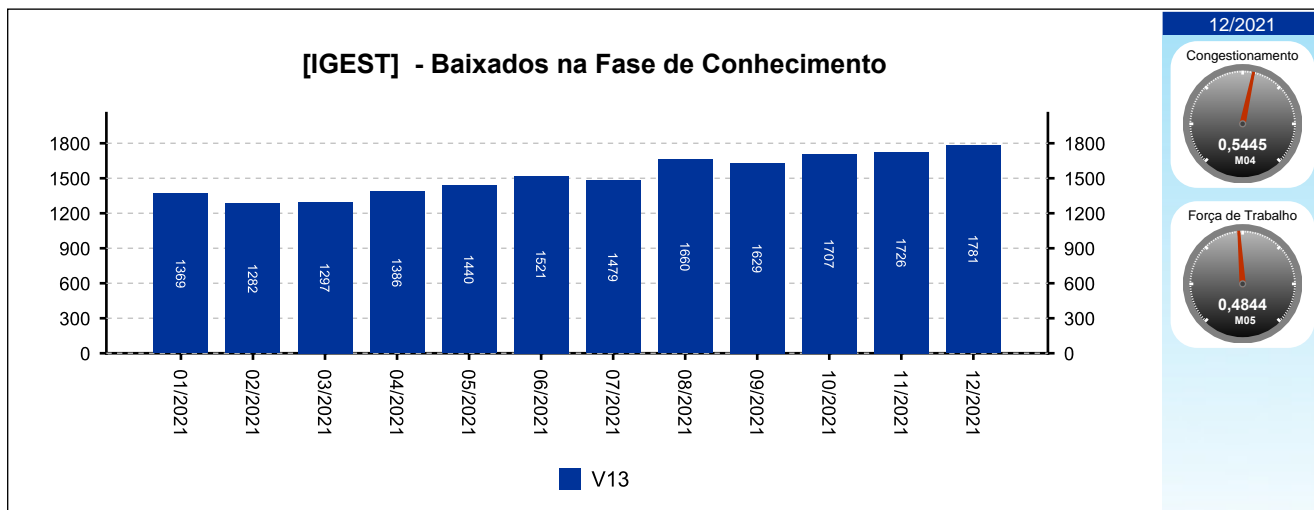




## 4 - QUADRO SINTÉTICO - FASES PROCESSUAIS

(fonte: e-Gestão e IGEST)

### 4.1 - Fase de Conhecimento



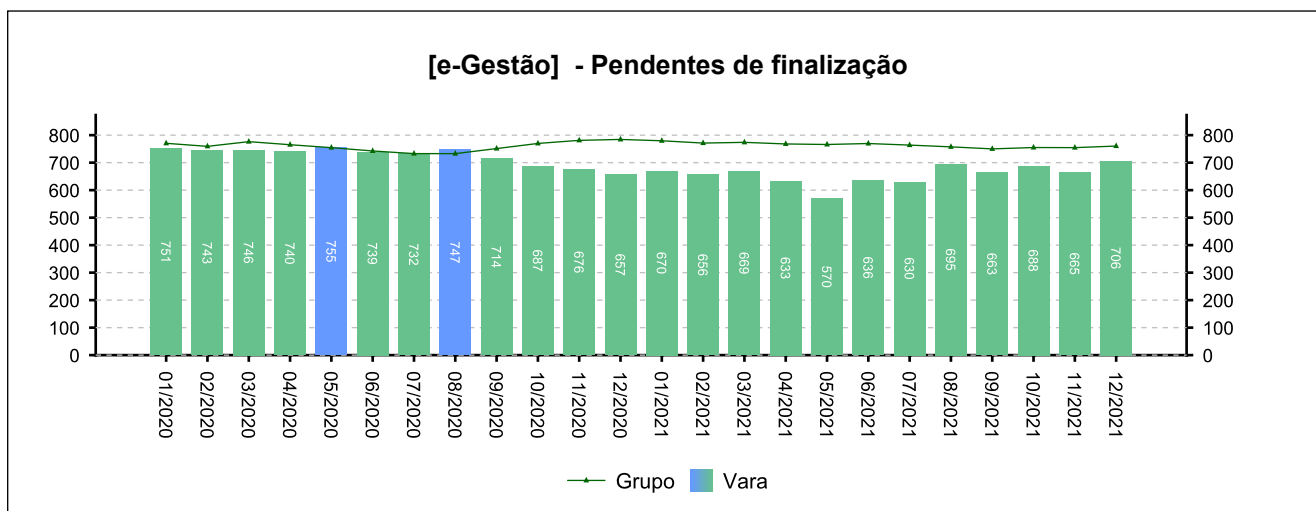
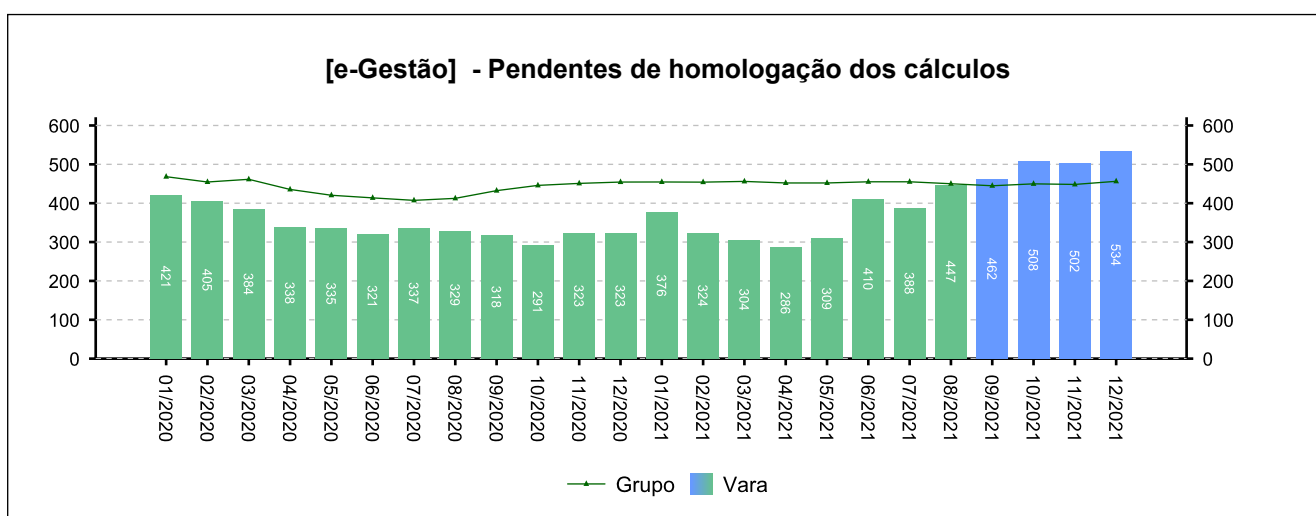
#### 4 - QUADRO SINTÉTICO - FASES PROCESSUAIS

(fonte: e-Gestão e IGEST)

##### 4.2 - Fase de Liquidação

SITUAÇÃO	QTDE	MÉD. GRP	MÉD. FRM
Pendentes de homologação dos cálculos	534	456	---
Liquidados pendentes de finalização na fase	172	304	---
<b>Pendentes de finalização</b>	<b>706</b>	<b>760</b>	---

Período: 04/2021 a 12/2021

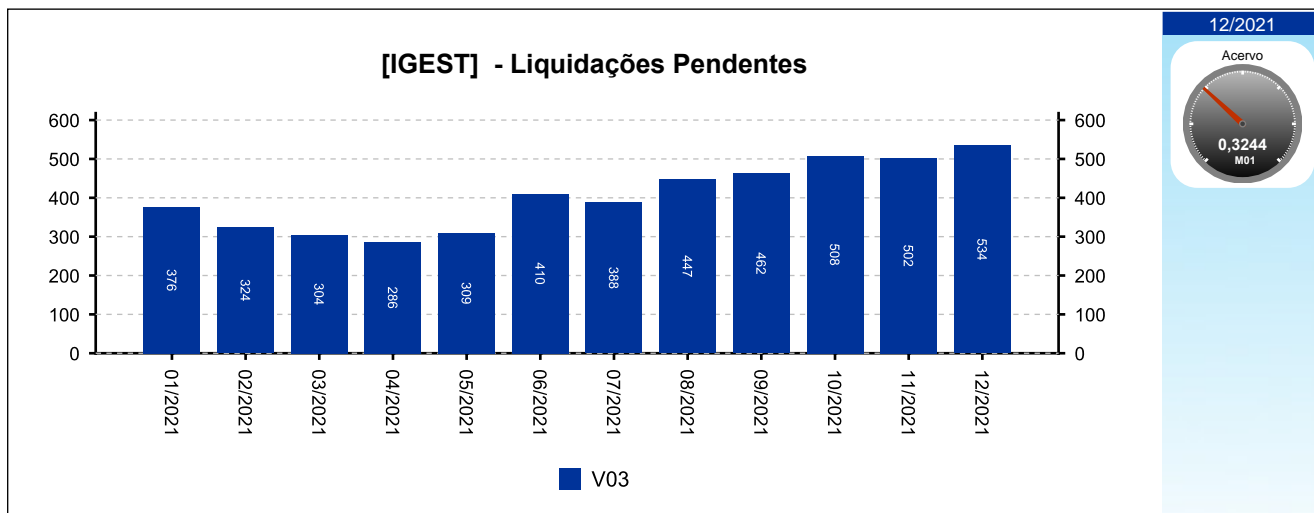




#### 4 - QUADRO SINTÉTICO - FASES PROCESSUAIS

(fonte: e-Gestão e IGEST)

##### 4.2 - Fase de Liquidação





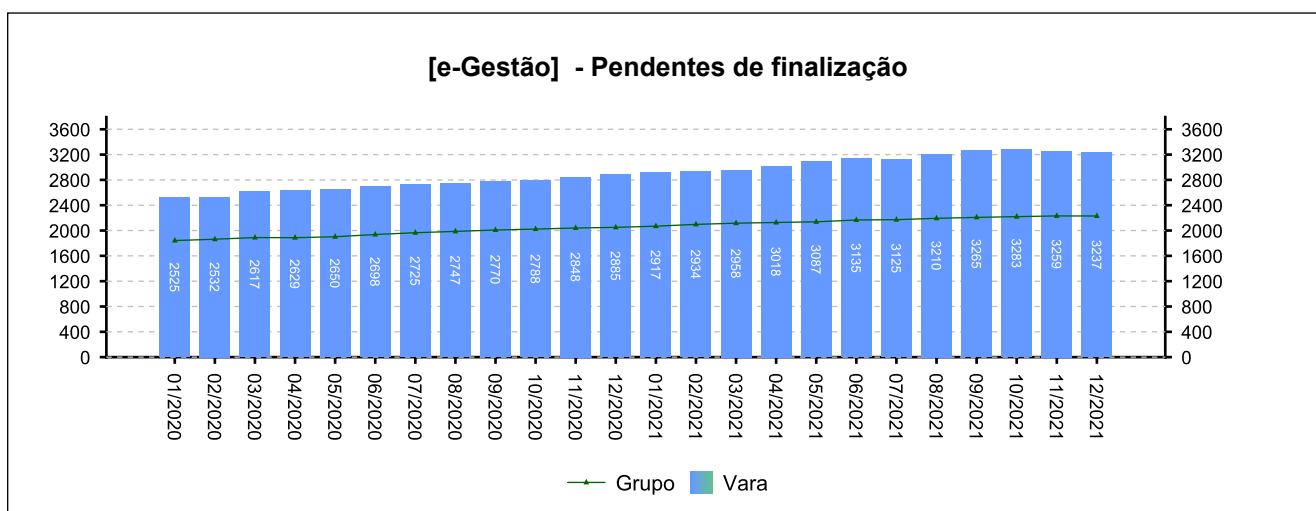
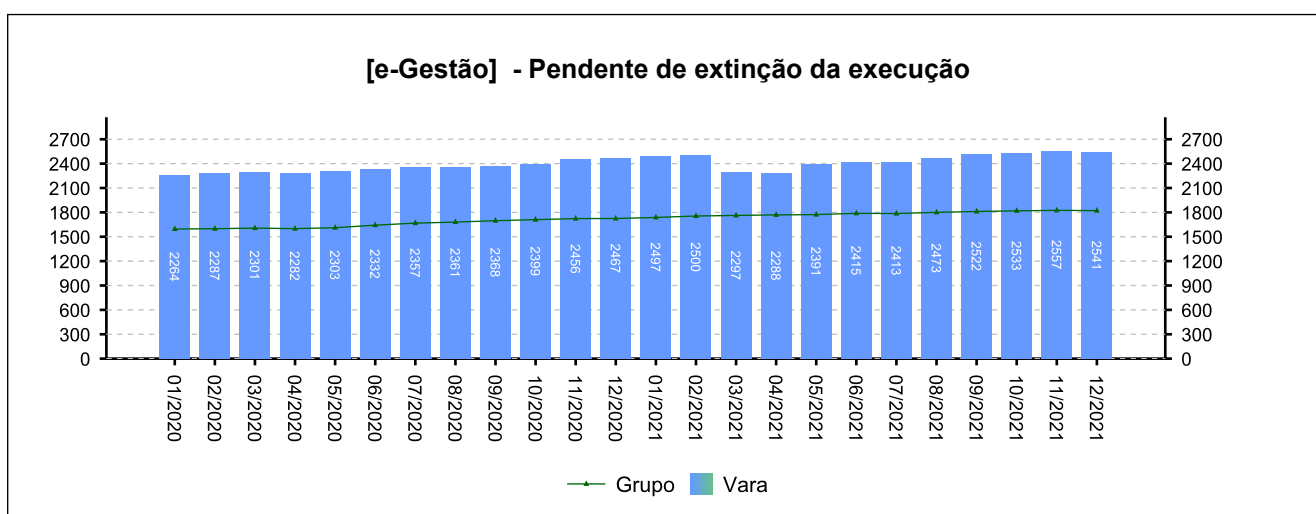
#### 4 - QUADRO SINTÉTICO - FASES PROCESSUAIS

(fonte: e-Gestão e IGEST)

##### 4.3 - Fase de Execução

SITUAÇÃO	QTDE	MÉD. GRP	MÉD. FRM
Pendente de extinção da execução	2.541	1.822	---
Encerrados pendentes de finalização na fase	696	408	---
<b>Pendentes de finalização</b>	<b>3.237</b>	<b>2.230</b>	---

Período: 04/2021 a 12/2021

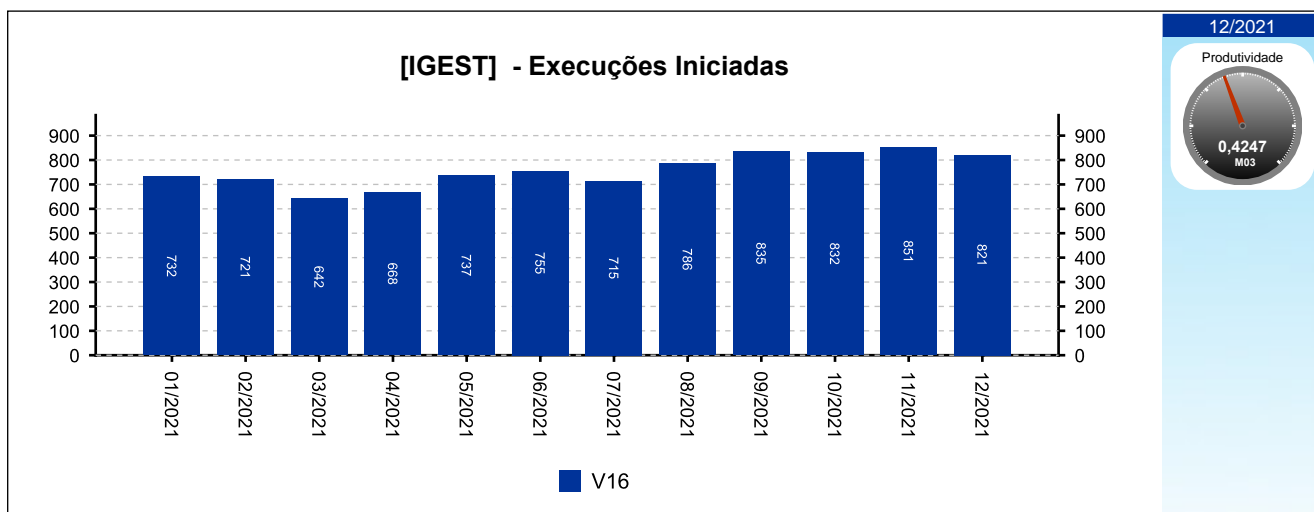
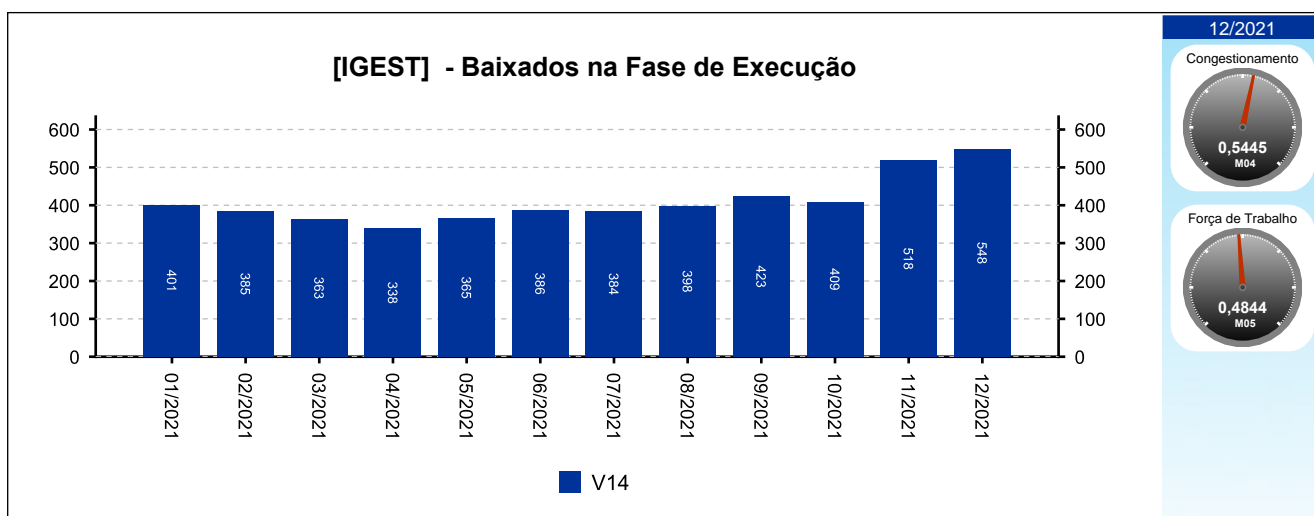
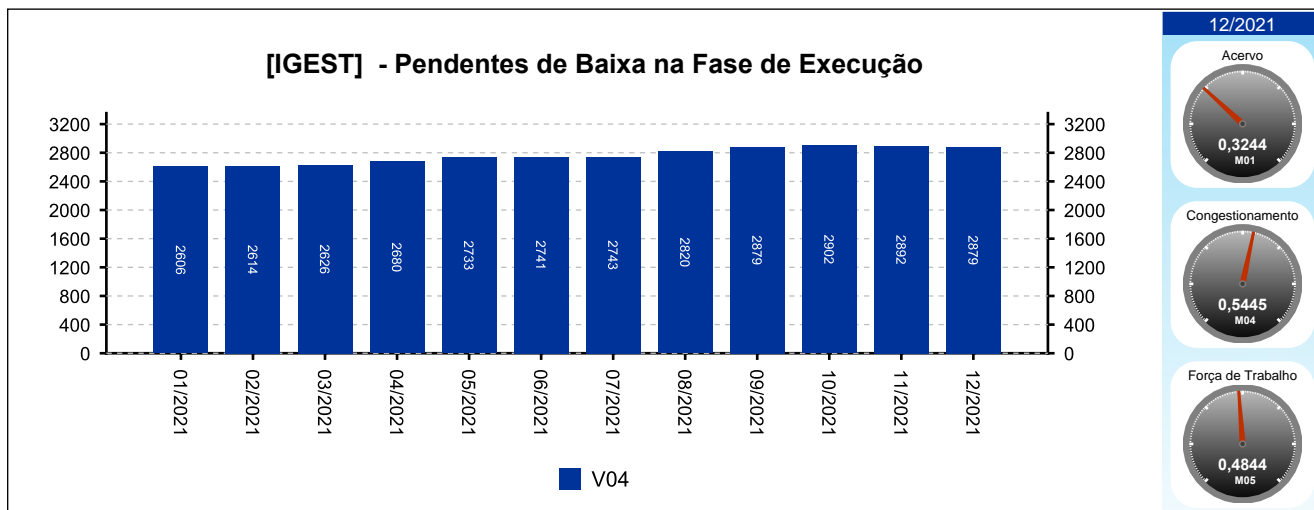




#### 4 - QUADRO SINTÉTICO - FASES PROCESSUAIS

(fonte: e-Gestão e IGEST)

##### 4.3 - Fase de Execução

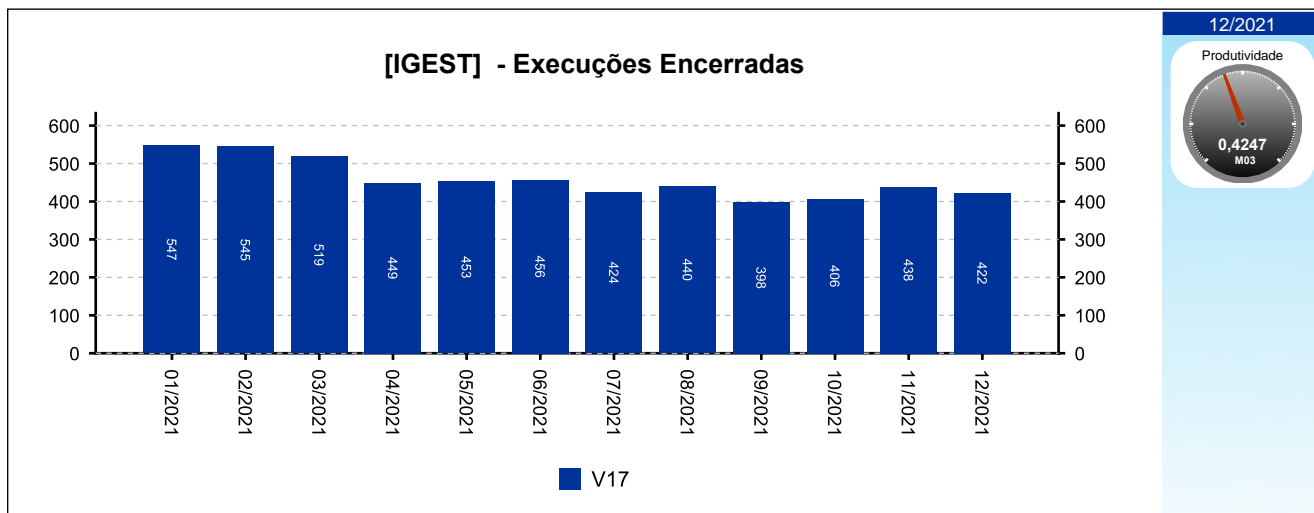




## 4 - QUADRO SINTÉTICO - FASES PROCESSUAIS

(fonte: e-Gestão e IGEST)

### 4.3 - Fase de Execução





#### 4 - QUADRO SINTÉTICO - FASES PROCESSUAIS

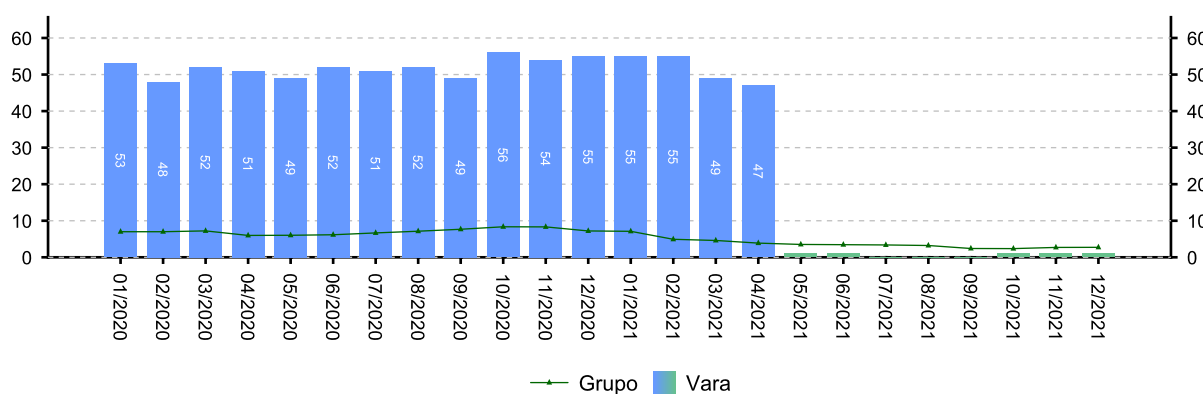
(fonte: e-Gestão e IGEST)

##### 4.4 - Arquivo Provisório

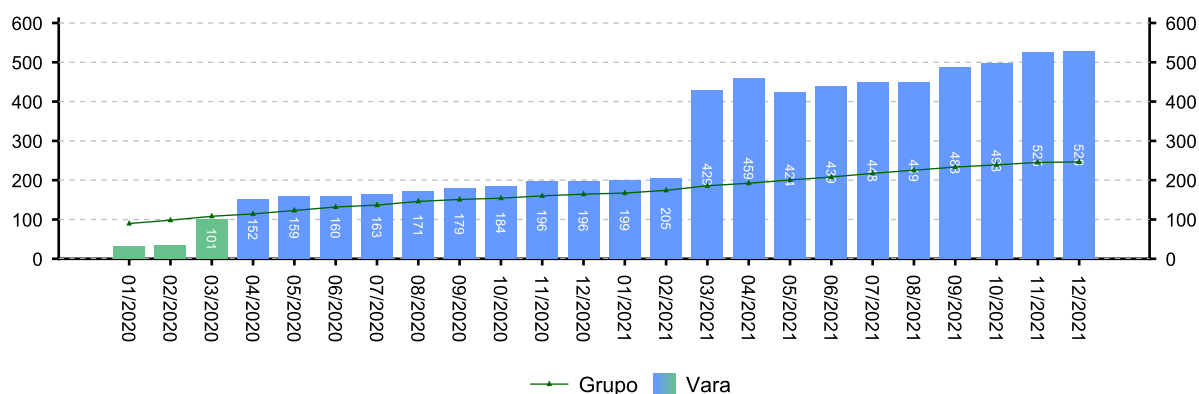
SITUAÇÃO	QTDE	MÉD. GRP	MÉD. FRM
Saldo de processos no arquivo provisório - Liquidação	1	3	---
Saldo de processos no arquivo provisório - Execução	528	246	---

Período: 04/2021 a 12/2021

[e-Gestão] - Saldo de processos no arquivo provisório - Liquidação



[e-Gestão] - Saldo de processos no arquivo provisório - Execução





#### 4 - QUADRO SINTÉTICO - FASES PROCESSUAIS

(fonte: e-Gestão e IGEST)

##### 4.5 - Total de Pendências

	<b>QTDE</b>	<b>MÉD. GRP</b>	<b>MÉD. FRM</b>
Pendentes de finalização - Conhecimento	2.745	3.653	---
Pendentes de finalização - Liquidação	706	760	---
Pendentes de finalização - Execução	3.237	2.230	---
Saldo de processos no arquivo provisório - Liquidação	1	3	---
Saldo de processos no arquivo provisório - Execução	528	246	---
<b>TOTAL:</b>	<b>7.217</b>	<b>6.892</b>	---

Período: 04/2021 a 12/2021

## 5 - PRAZOS MÉDIOS

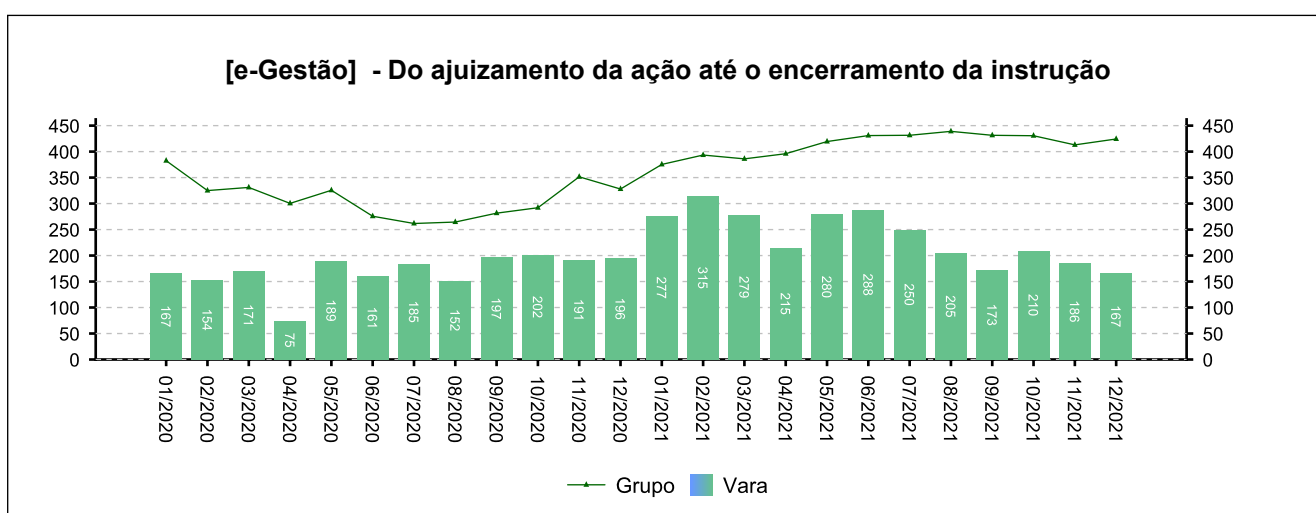
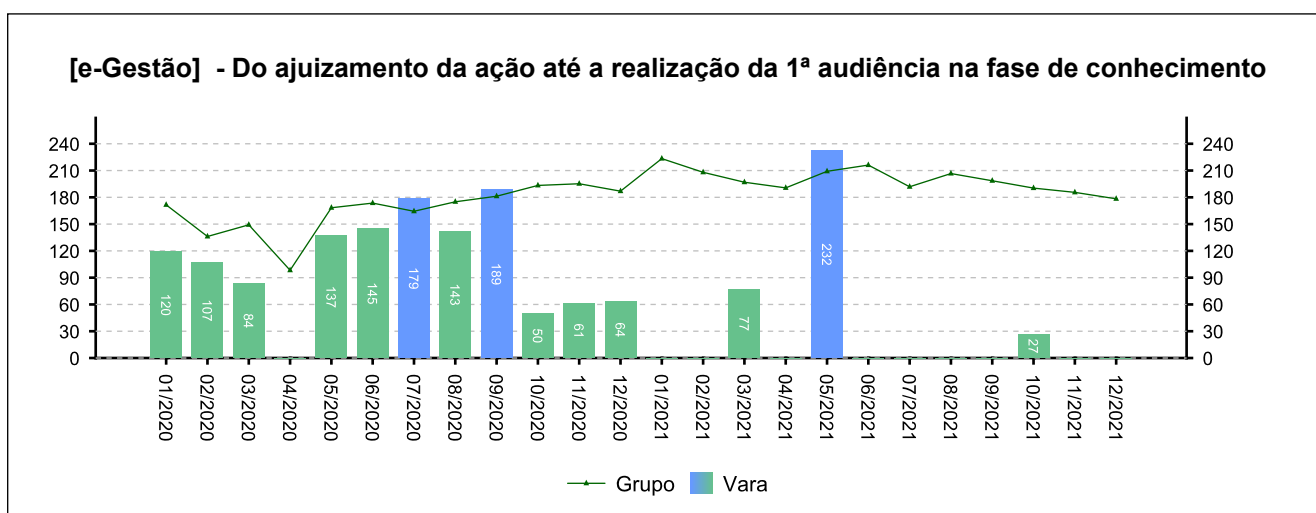
(fonte: e-Gestão e IGEST)

[Voltar](#)

### 5.1 - Fase de Conhecimento

	QTDE	DIAS	DIAS GRP	DIAS FRM
Do ajuizamento da ação até a realização da 1ª audiência na fase de conhecimento	2	129	199	---
Do ajuizamento da ação até o encerramento da instrução	1.547	228	424	---
Do ajuizamento da ação até a prolação de sentença	1.461	234	414	---
Da conclusão até a prolação da sentença na fase de conhecimento	994	7	19	---

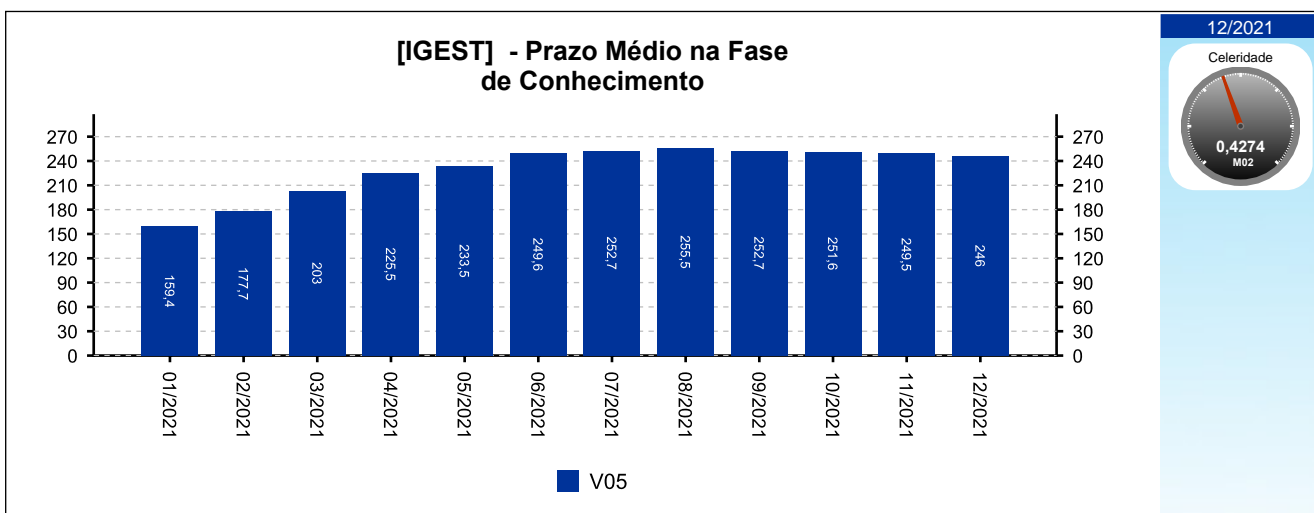
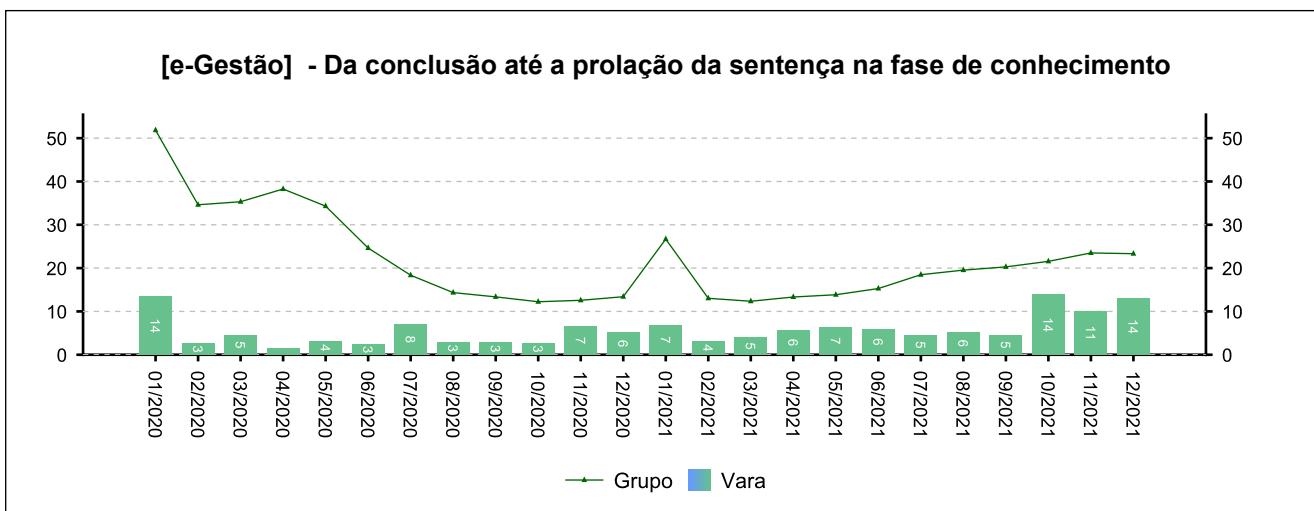
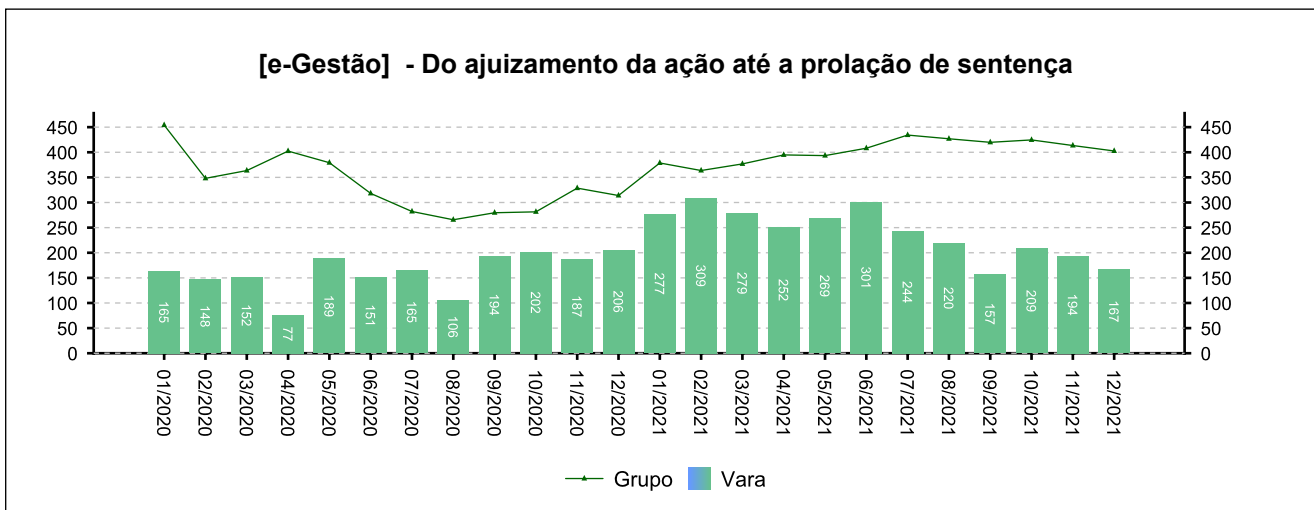
Período: 04/2021 a 12/2021



## 5 - PRAZOS MÉDIOS

(fonte: e-Gestão e IGEST)

### 5.1 - Fase de Conhecimento



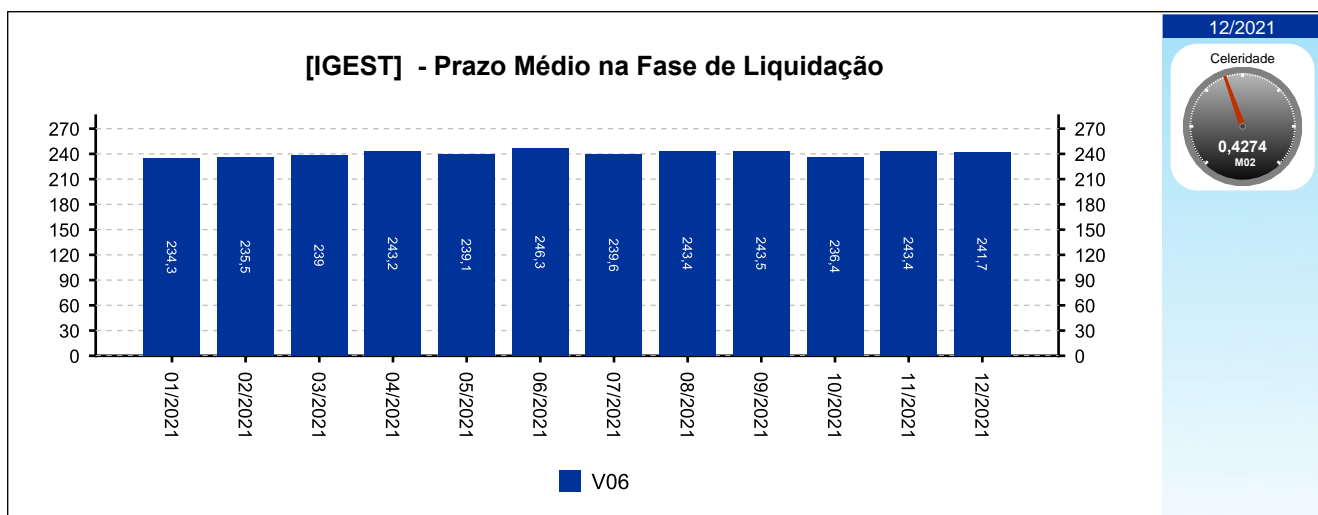
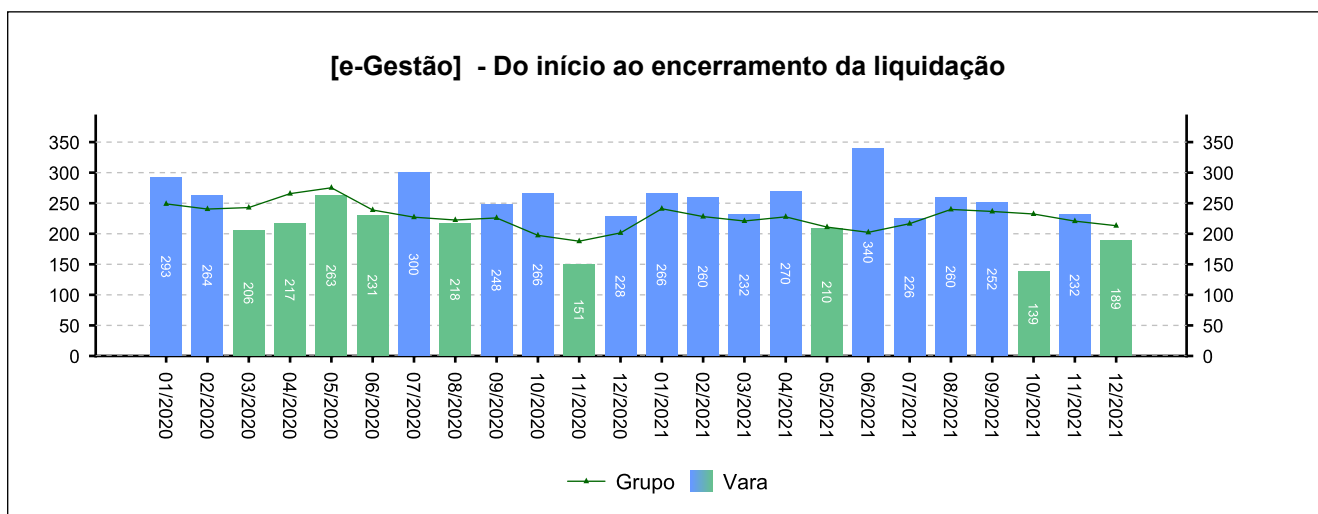
## 5 - PRAZOS MÉDIOS

(fonte: e-Gestão e IGEST)

### 5.2 - Fase de Liquidação

	QTDE	DIAS	DIAS GRP	DIAS FRM
Do início ao encerramento da liquidação	301	239	222	---

Período: 04/2021 a 12/2021



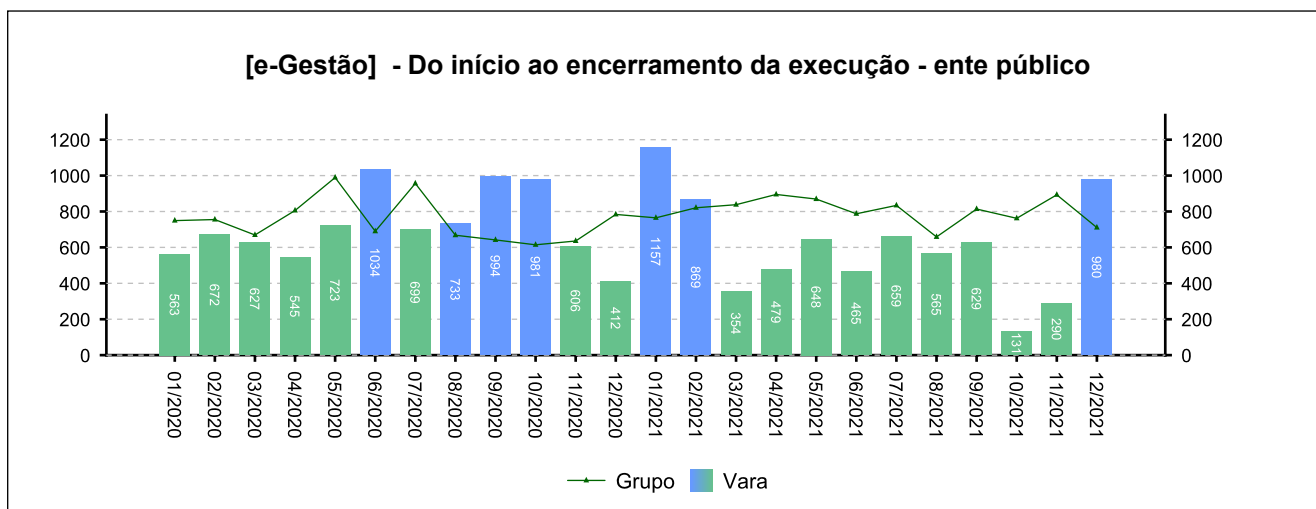
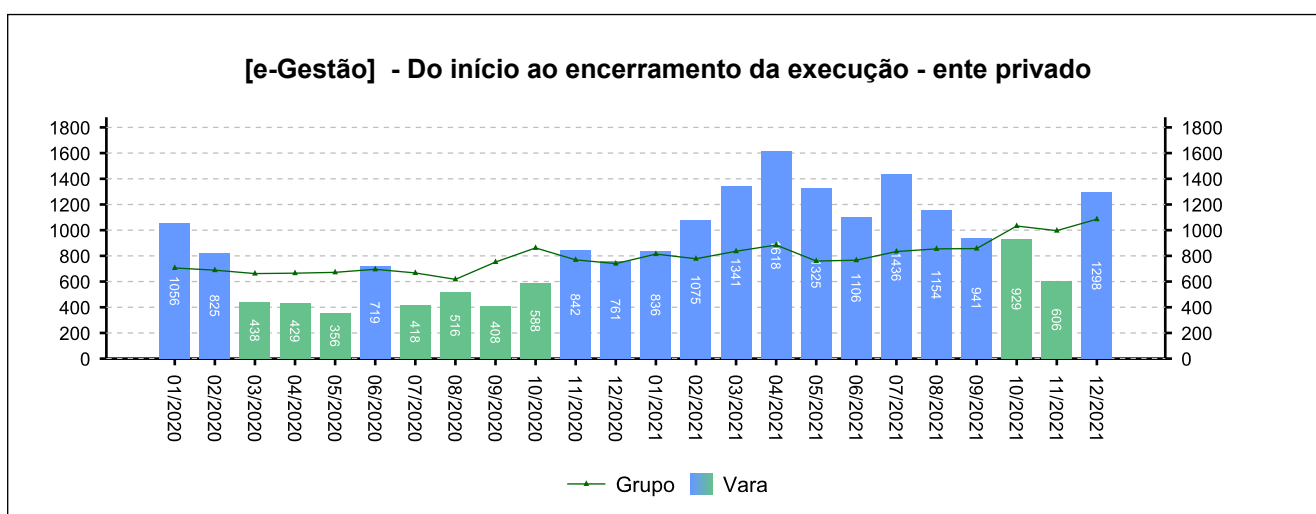
## 5 - PRAZOS MÉDIOS

(fonte: e-Gestão e IGEST)

### 5.3 - Fase de Execução

	QTDE	DIAS	DIAS GRP	DIAS FRM
Do início ao encerramento da execução - ente privado	230	1.076	887	---
Do início ao encerramento da execução - ente público	137	536	805	---
<b>Total / Média</b>	<b>367</b>	<b>875</b>	<b>871</b>	<b>---</b>

Período: 04/2021 a 12/2021



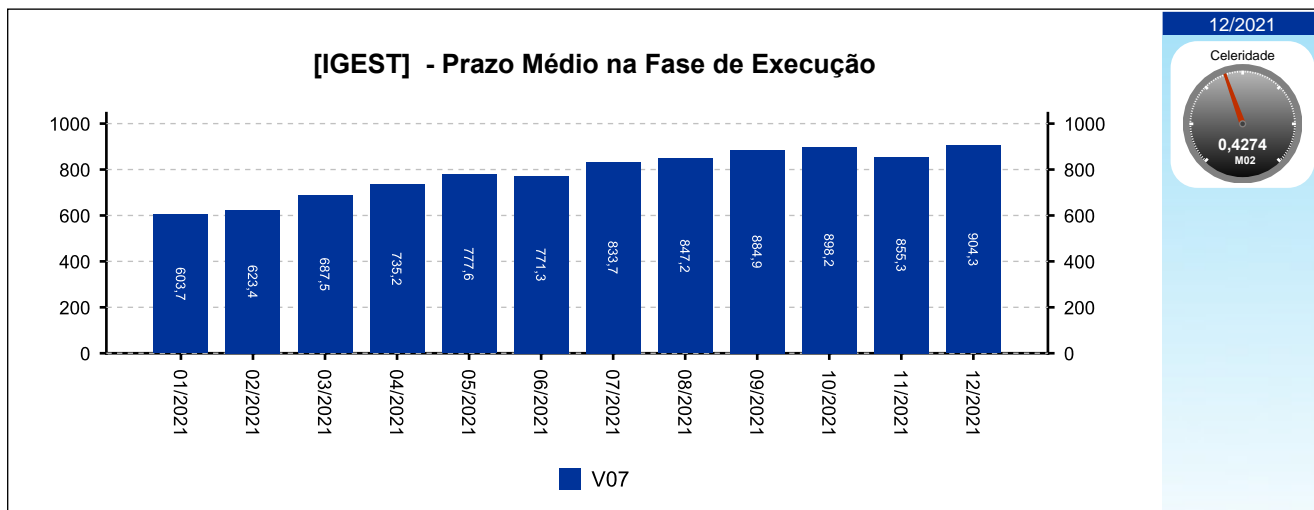




## 5 - PRAZOS MÉDIOS

(fonte: e-Gestão e IGEST)

### 5.3 - Fase de Execução





[Voltar](#)

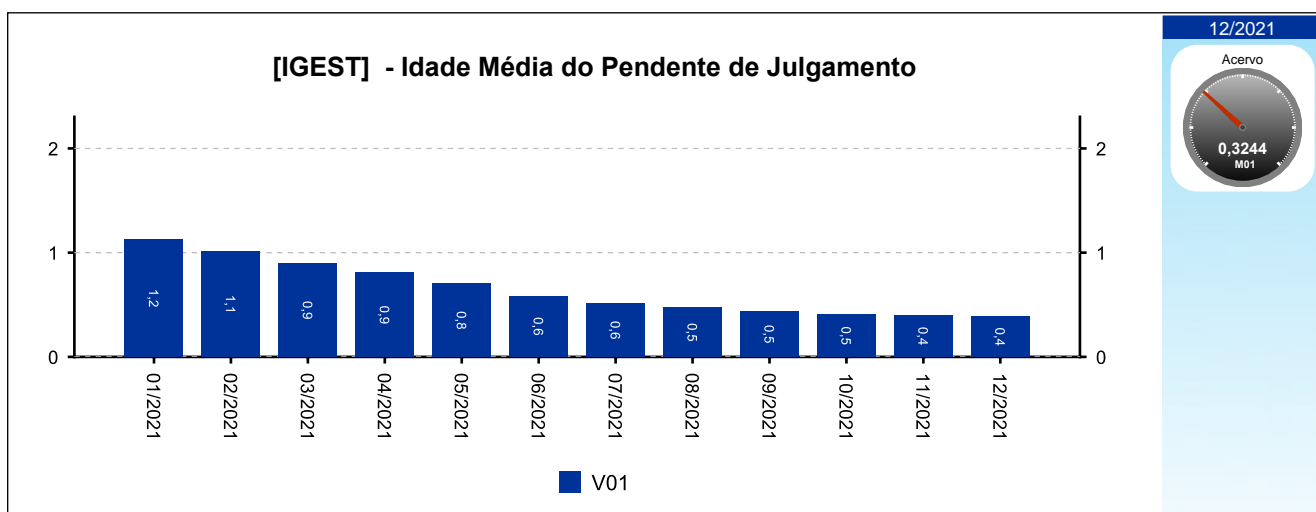
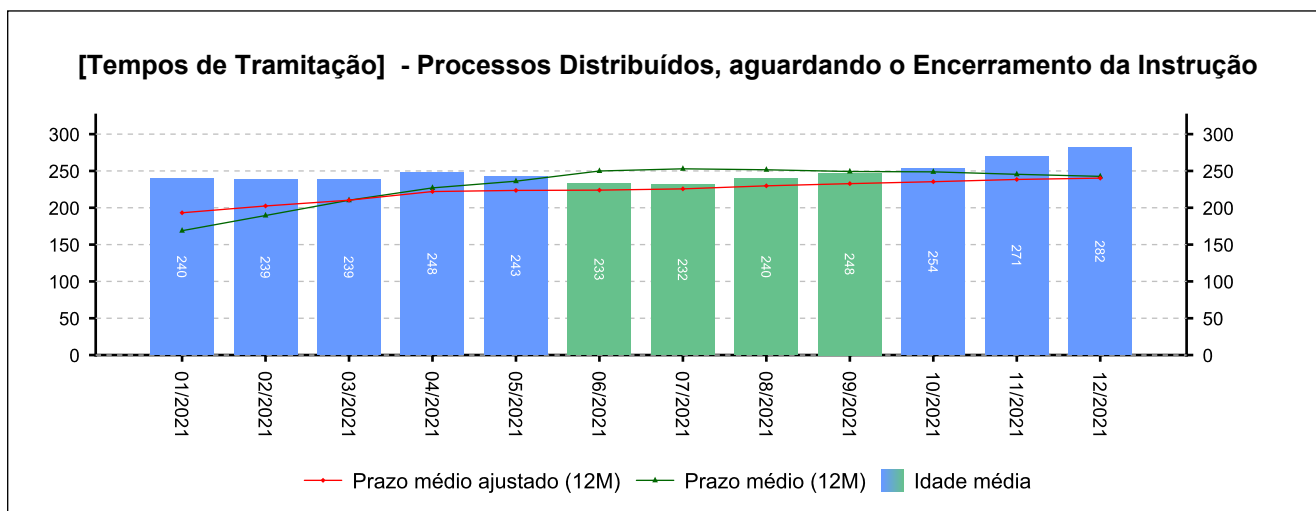
## 6 - MAIORES TEMPOS DE TRAMITAÇÃO

(fonte: e-Gestão e IGEST)

### 6.1 - Processos Distribuídos, aguardando o Encerramento da Instrução

PROCESSO	ENTRADA	DISTRIBUIÇÃO	IDADE
0010825-85.2016.5.15.0038	10/12/2020	25/04/2016	2.076
0011113-33.2016.5.15.0038	14/09/2016	01/06/2016	2.039
0012255-38.2017.5.15.0038	19/10/2021	04/12/2017	1.488
0010270-97.2018.5.15.0038	07/12/2020	06/03/2018	1.396
0010836-46.2018.5.15.0038	28/03/2019	20/06/2018	1.290

Período: até 12/2021





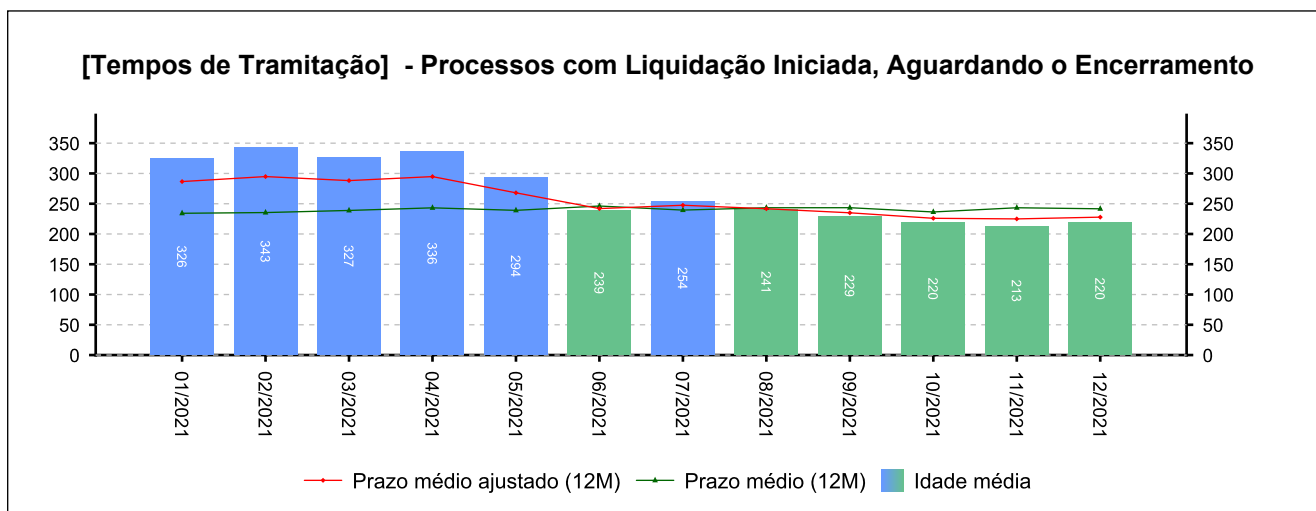
## 6 - MAIORES TEMPOS DE TRAMITAÇÃO

(fonte: e-Gestão e IGEST)

### 6.2 - Processos com Liquidação Iniciada, Aguardando o Encerramento

PROCESSO	ENTRADA	DISTRIBUIÇÃO	IDADE
0010908-04.2016.5.15.0038	20/03/2017	04/05/2016	1.747
0010471-60.2016.5.15.0038	18/12/2017	15/03/2016	1.474
0011762-61.2017.5.15.0038	17/05/2018	22/09/2017	1.324
0011202-56.2016.5.15.0038	16/10/2018	17/06/2016	1.172
0010090-81.2018.5.15.0038	06/12/2018	01/02/2018	1.121

Período: até 12/2021





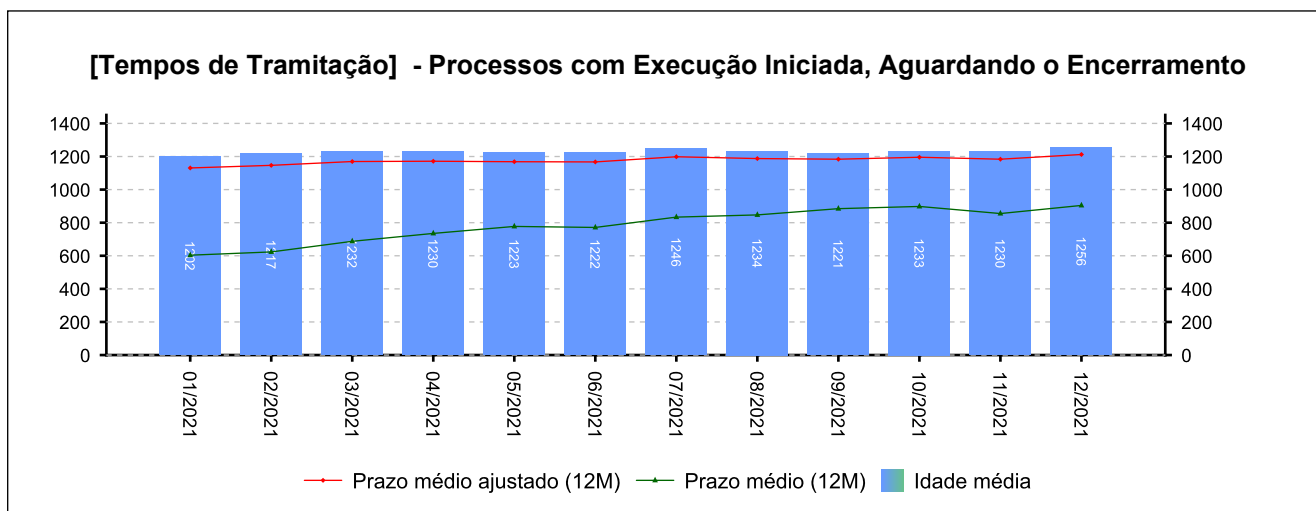
## 6 - MAIORES TEMPOS DE TRAMITAÇÃO

(fonte: e-Gestão e IGEST)

### 6.3 - Processos com Execução Iniciada, Aguardando o Encerramento

PROCESSO	ENTRADA	DISTRIBUIÇÃO	IDADE
0124100-47.1995.5.15.0038	18/12/1996	03/07/1995	9.144
0004700-05.1996.5.15.0038	16/12/1997	11/01/1996	8.781
0146900-11.1991.5.15.0038	03/03/1998	03/12/1991	8.704
0180500-47.1996.5.15.0038	10/03/1998	09/08/1996	8.697
0016300-23.1996.5.15.0038	02/06/1998	25/01/1996	8.613

Período: até 12/2021





## 6 - MAIORES TEMPOS DE TRAMITAÇÃO

(fonte: e-Gestão e IGEST)

### 6.4 - Resumo

	MAIOR IDADE (DIAS)	MÉDIA (DIAS)	PRAZO MÉDIO (DIAS)	PRAZO MÉDIO ESTIMADO (DIAS)*
Da Distribuição até o Encerramento da Instrução	2076	281	243	240
Do Início ao Encerramento da Liquidação	1747	219	242	228
Do Início ao Encerramento da Execução	9144	1255	904	1212

*Período: até 12/2021*

\*Valor estimado do respectivo prazo médio caso os processos deixassem a pendência, em dias.

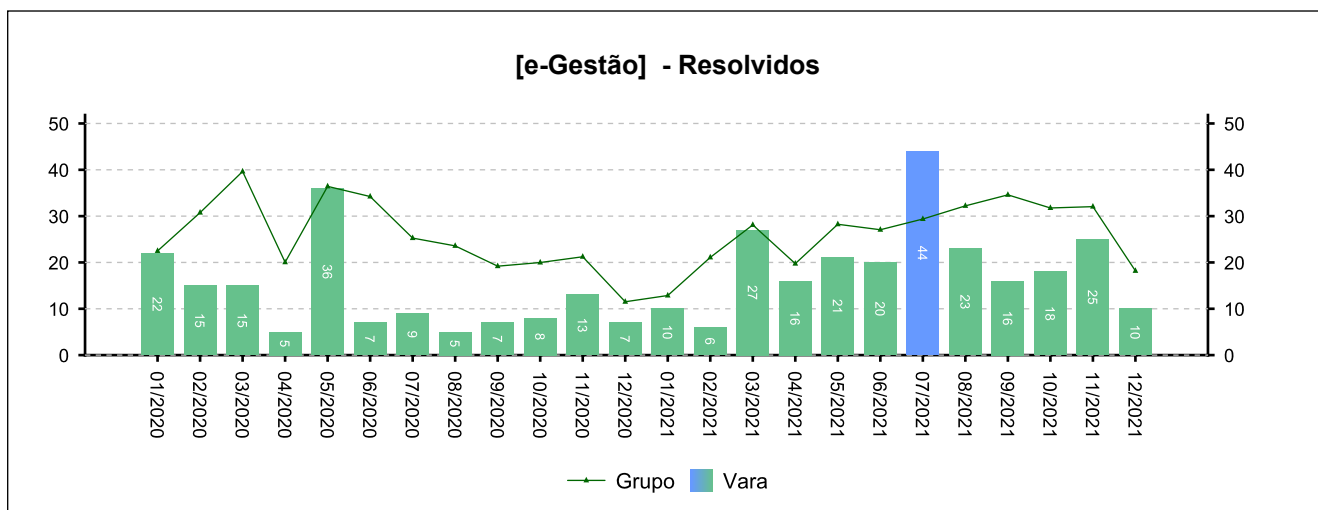
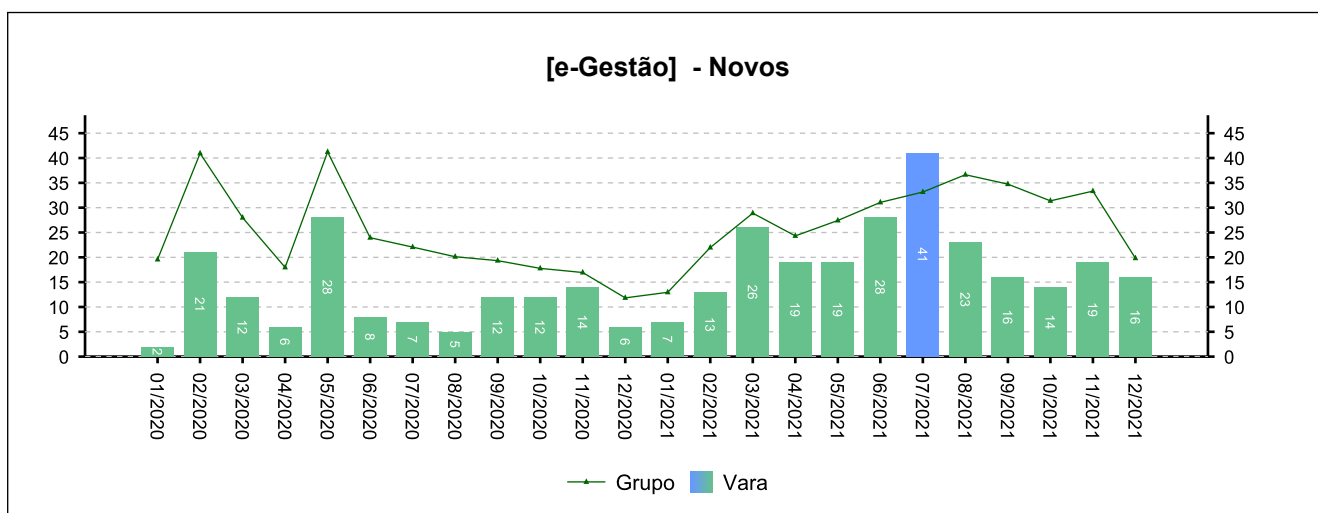


## 7 - INCIDENTES PROCESSUAIS

(fonte: e-Gestão)

### 7.1 - Embargos de declaração

NOVOS	RESOLVIDOS	PENDENTES
195	193	20
Período: 04/2021 a 12/2021		

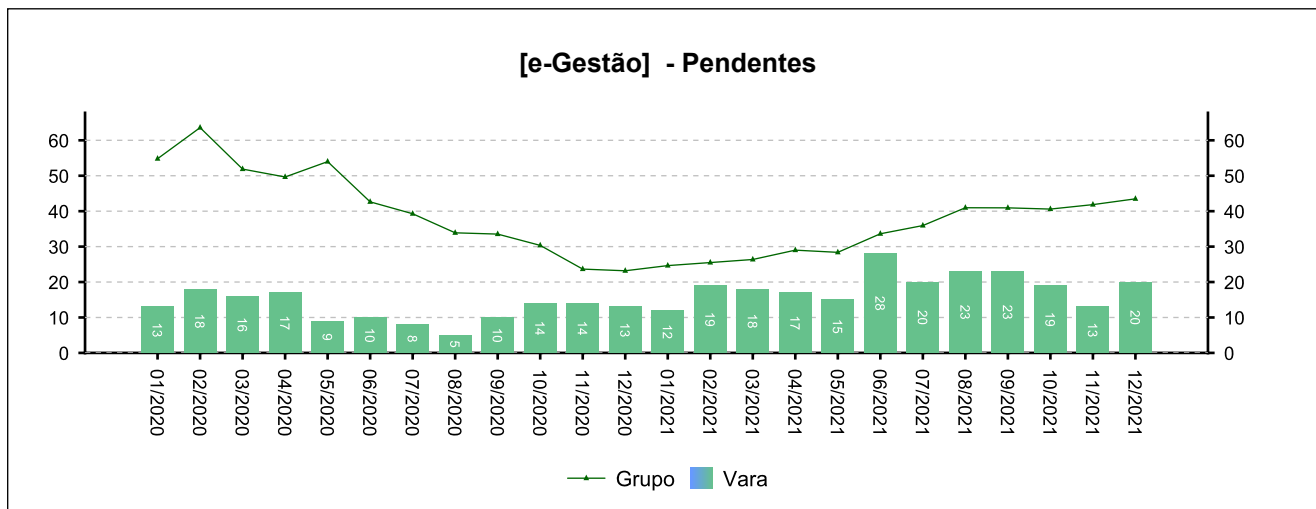




## 7 - INCIDENTES PROCESSUAIS

(fonte: e-Gestão)

### 7.1 - Embargos de declaração



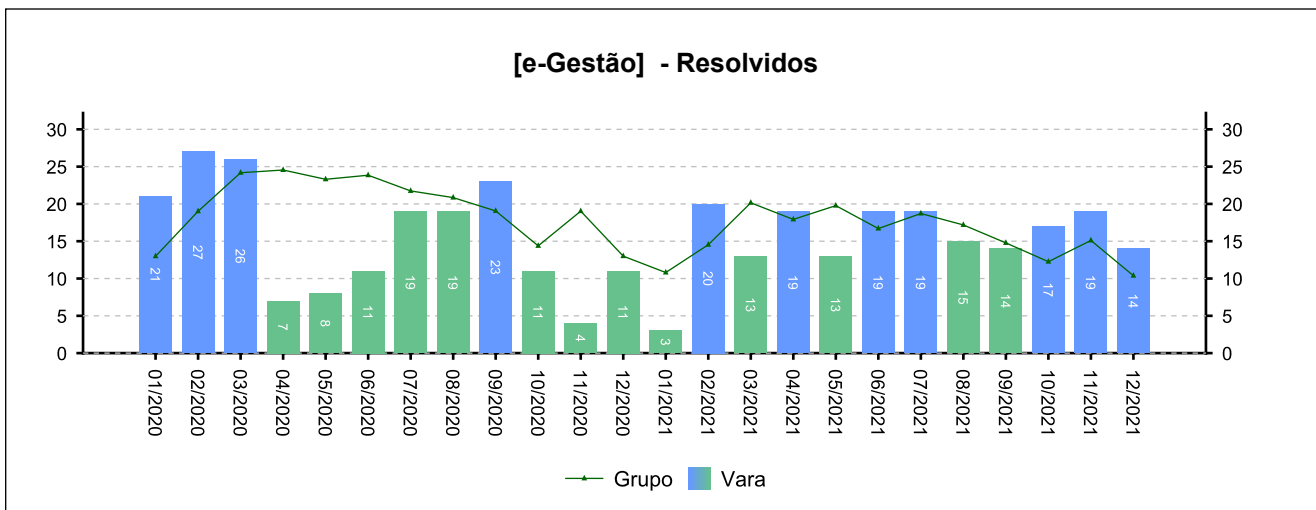
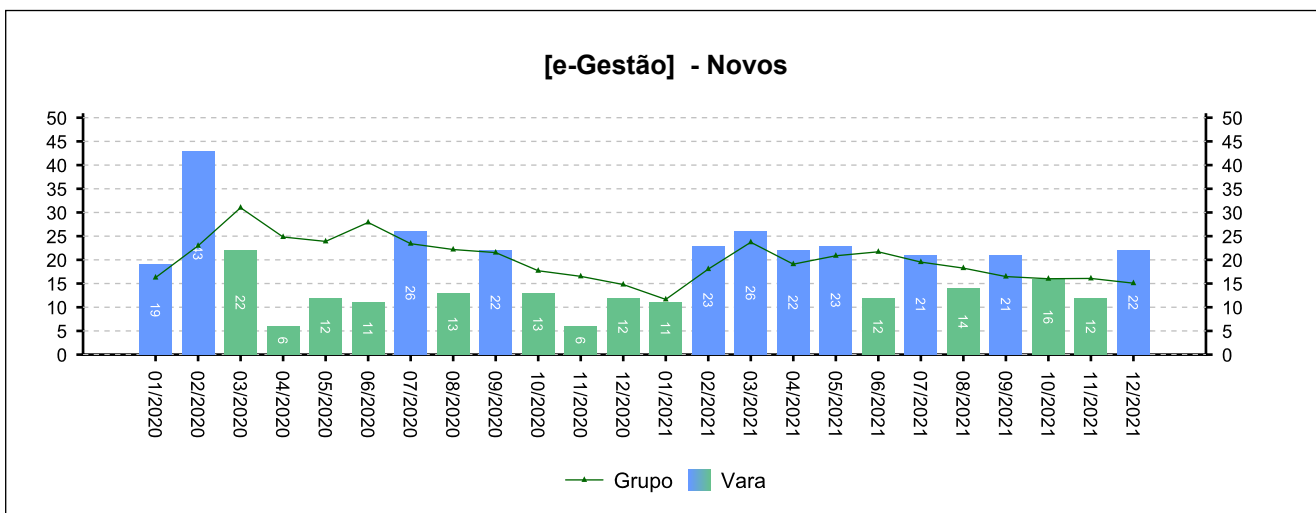


## 7 - INCIDENTES PROCESSUAIS

(fonte: e-Gestão)

### 7.2 - Tutelas Provisórias

NOVOS	RESOLVIDOS	PENDENTES
163	149	10
Período: 04/2021 a 12/2021		



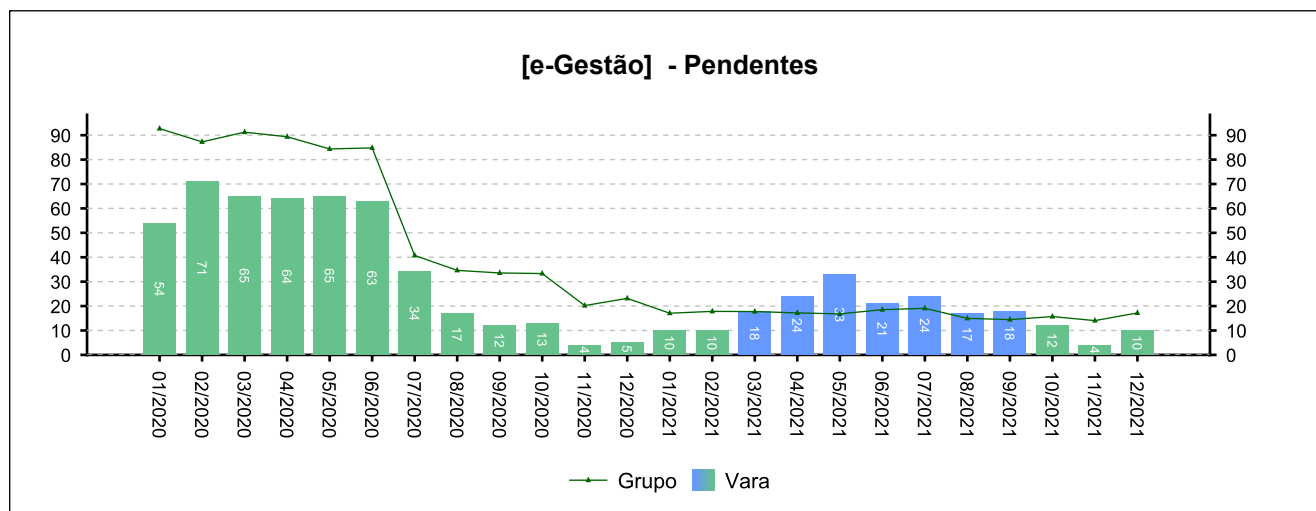




## 7 - INCIDENTES PROCESSUAIS

(fonte: e-Gestão)

### 7.2 - Tutelas Provisórias



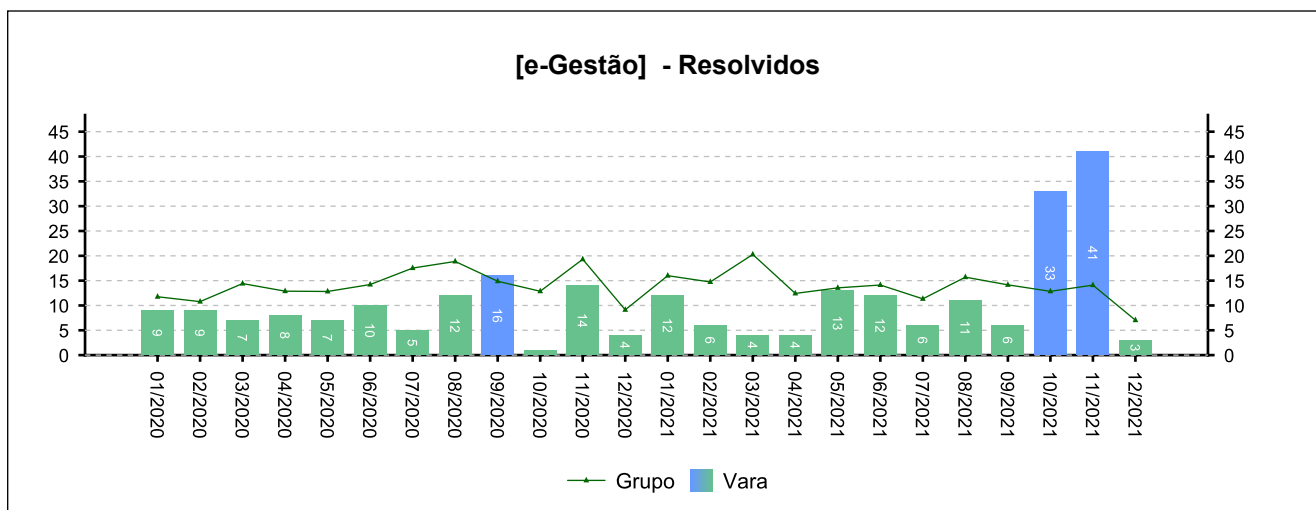
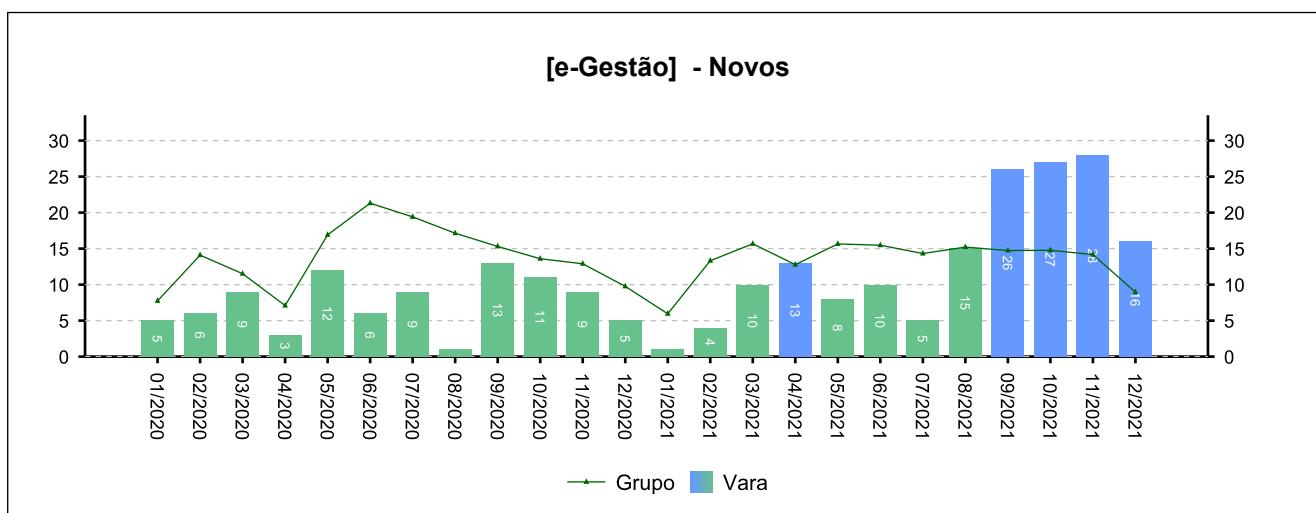


## 7 - INCIDENTES PROCESSUAIS

(fonte: e-Gestão)

### 7.3 - Incidentes na Liquidação/Execução

NOVOS	RESOLVIDOS	PENDENTES
148	129	39
Período: 04/2021 a 12/2021		

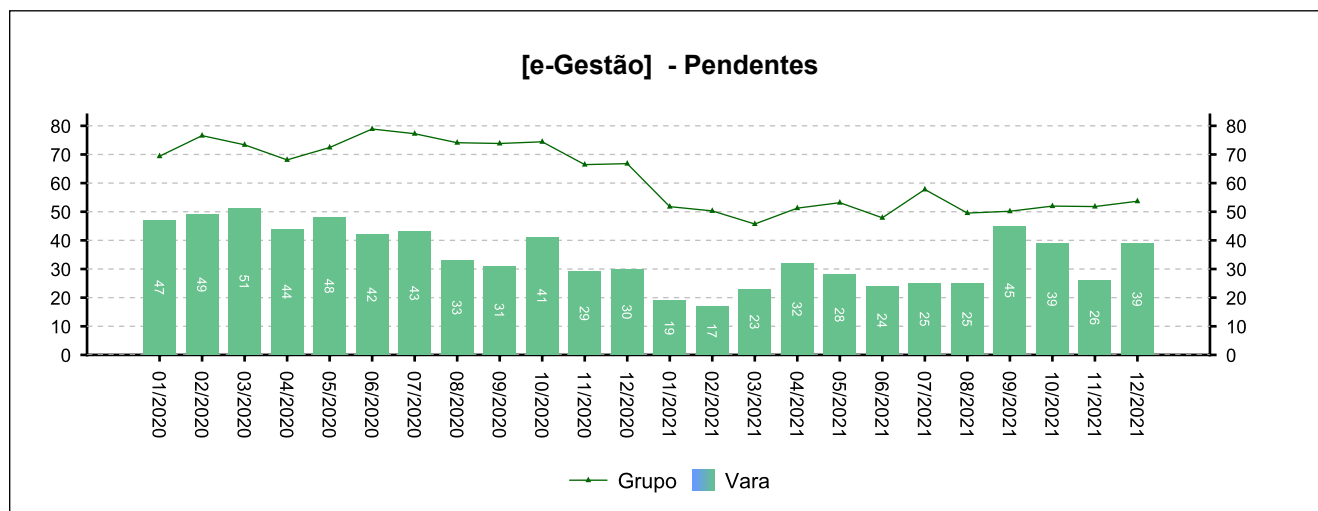




## 7 - INCIDENTES PROCESSUAIS

(fonte: e-Gestão)

### 7.3 - Incidentes na Liquidação/Execução





## 7 - INCIDENTES PROCESSUAIS

(fonte: e-Gestão)

### 7.4 - Total de Incidentes

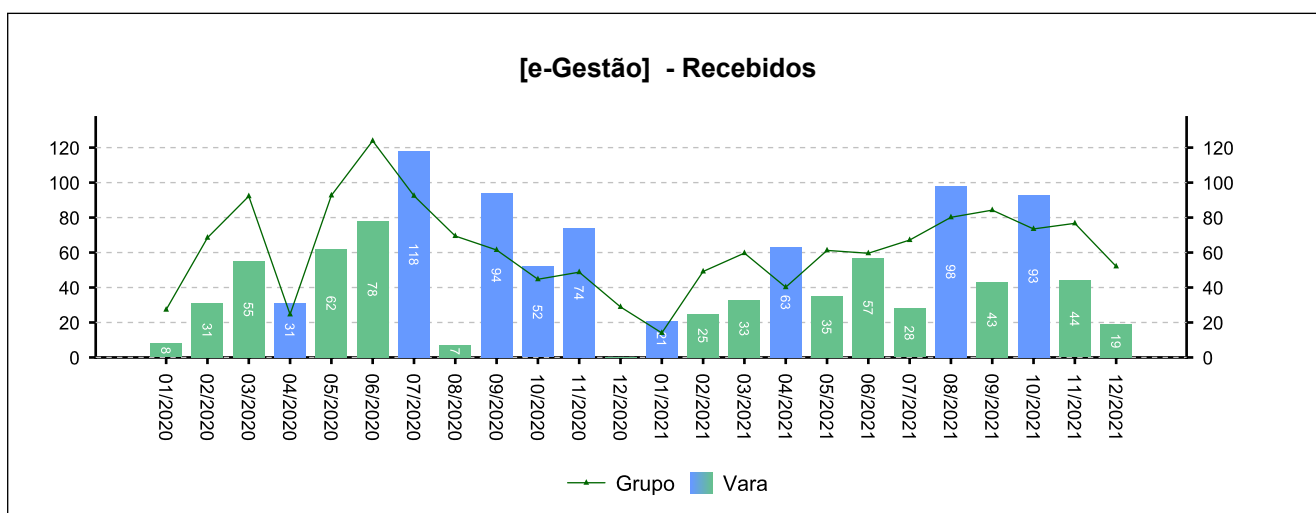
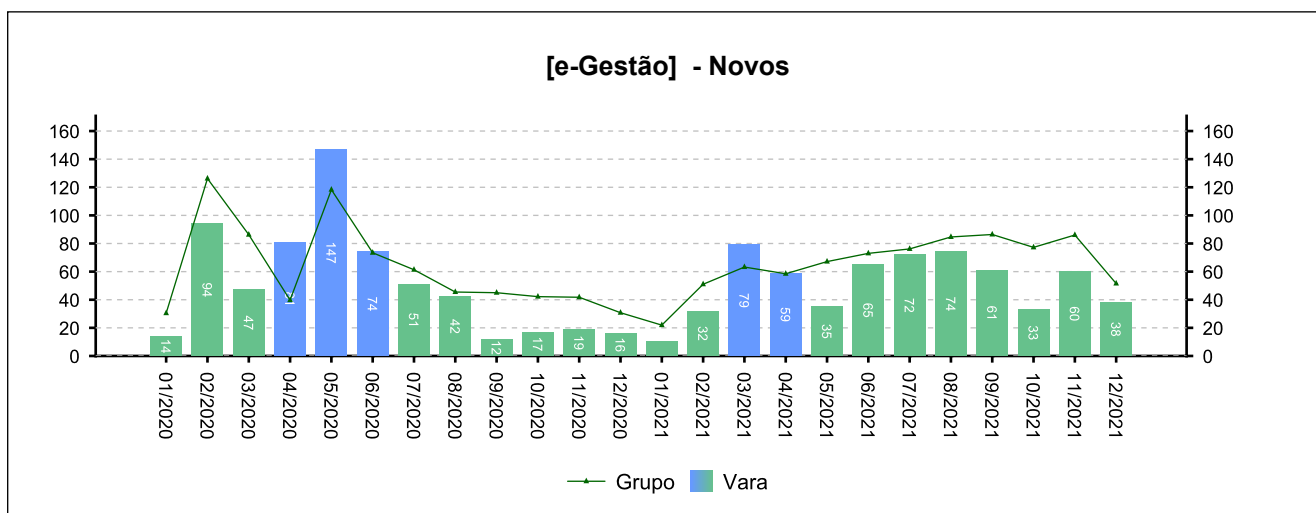
NOVOS	RESOLVIDOS	PENDENTES
506	471	69
Período: 04/2021 a 12/2021		

## 8 - RECURSOS

(fonte: e-Gestão)

### 8.1 - Recurso Ordinário

NOVOS	COM JUÍZO DE ADMISSIBILIDADE	SEM JUÍZO DE ADMISSIBILIDADE
497	480	86
<i>Período: 04/2021 a 12/2021</i>		

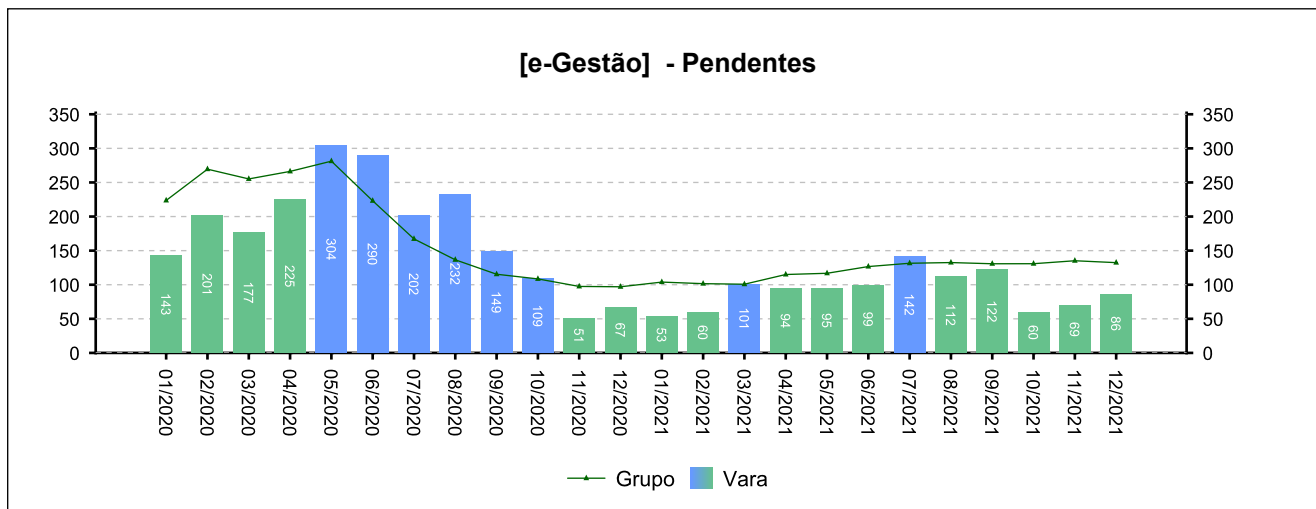




## 8 - RECURSOS

(fonte: e-Gestão)

### 8.1 - Recurso Ordinário



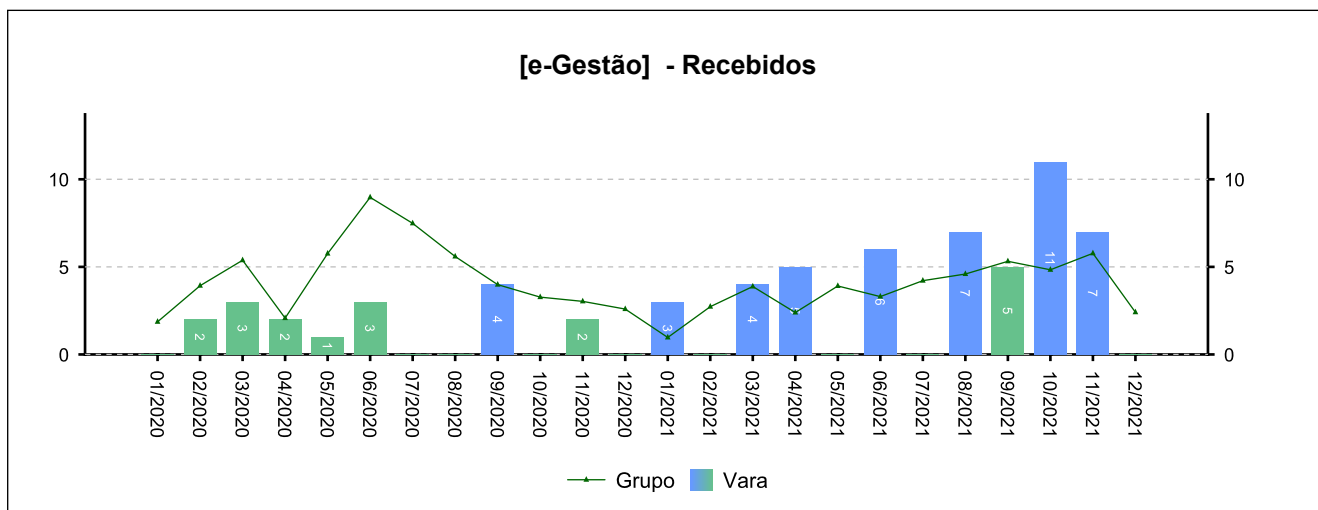
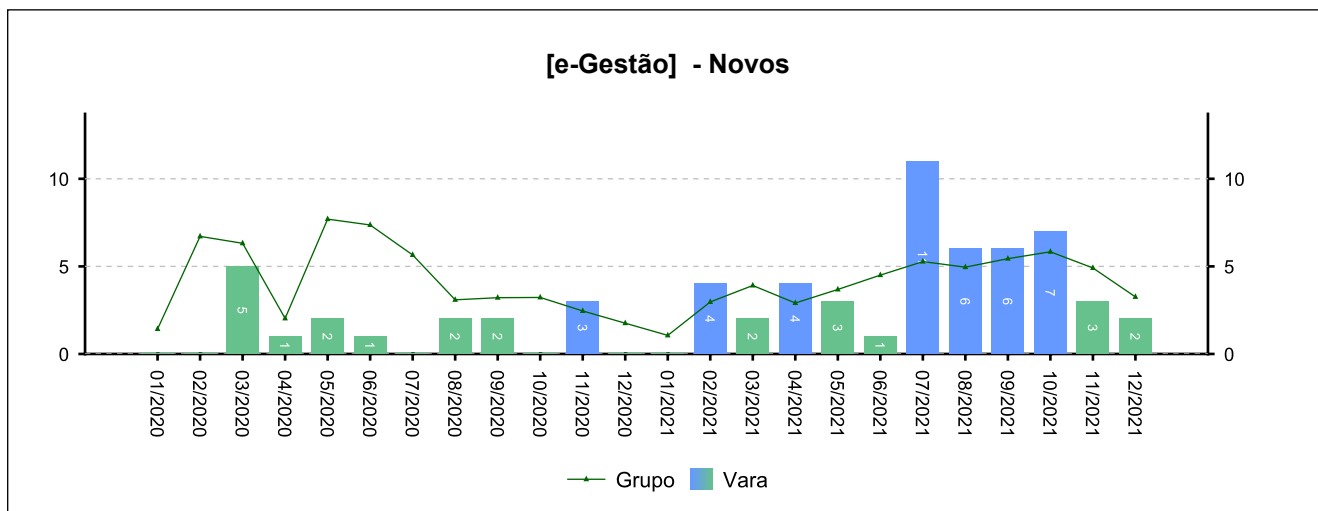


## 8 - RECURSOS

(fonte: e-Gestão)

### 8.2 - Recurso Adesivo

NOVOS	COM JUÍZO DE ADMISSIBILIDADE	SEM JUÍZO DE ADMISSIBILIDADE
43	41	5
<i>Período: 04/2021 a 12/2021</i>		

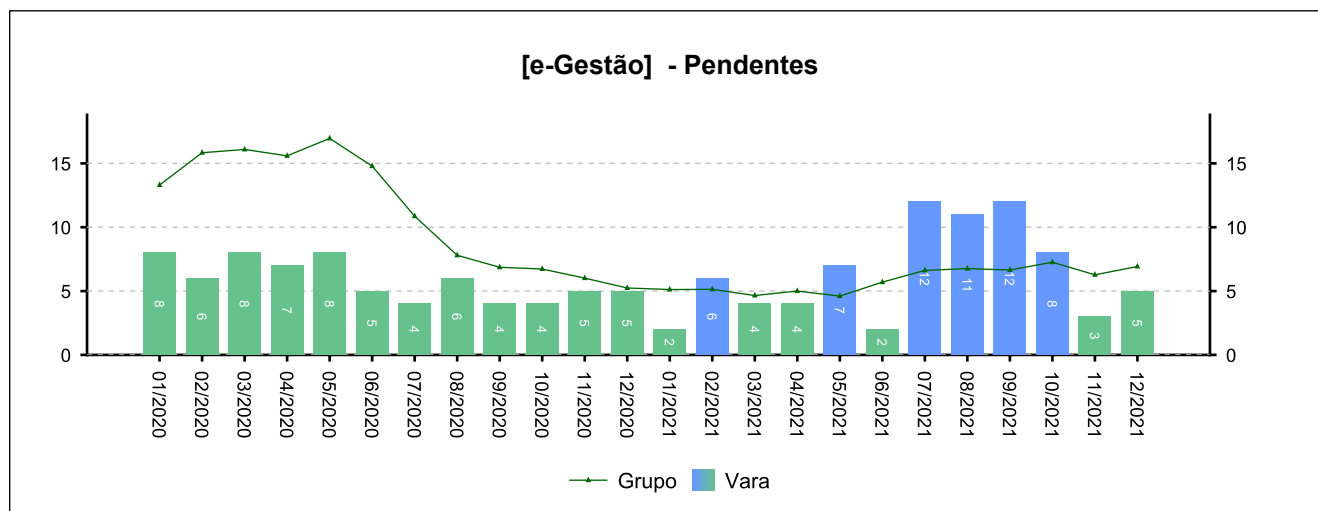




## 8 - RECURSOS

(fonte: e-Gestão)

### 8.2 - Recurso Adesivo





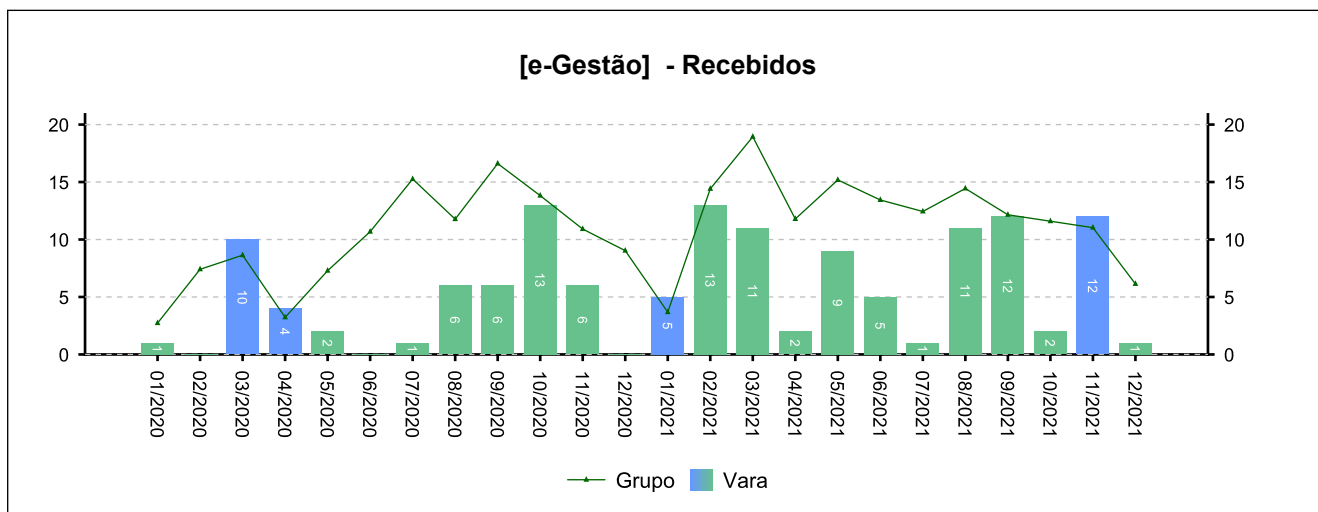
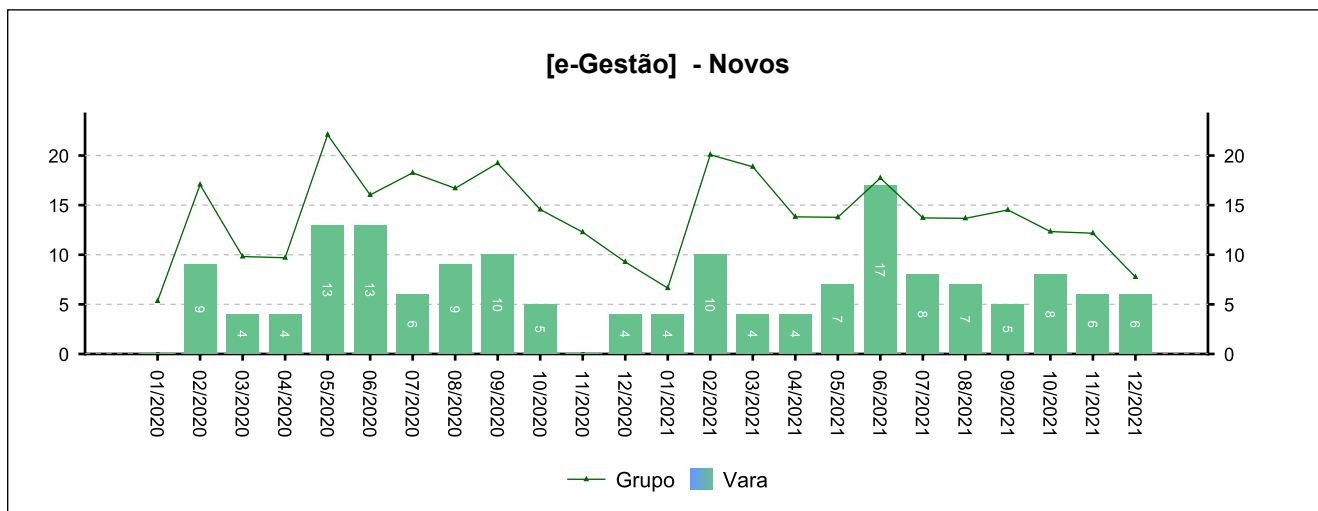


## 8 - RECURSOS

(fonte: e-Gestão)

### 8.3 - Agravo de petição

NOVOS	COM JUÍZO DE ADMISSIBILIDADE	SEM JUÍZO DE ADMISSIBILIDADE
68	55	16
<i>Período: 04/2021 a 12/2021</i>		

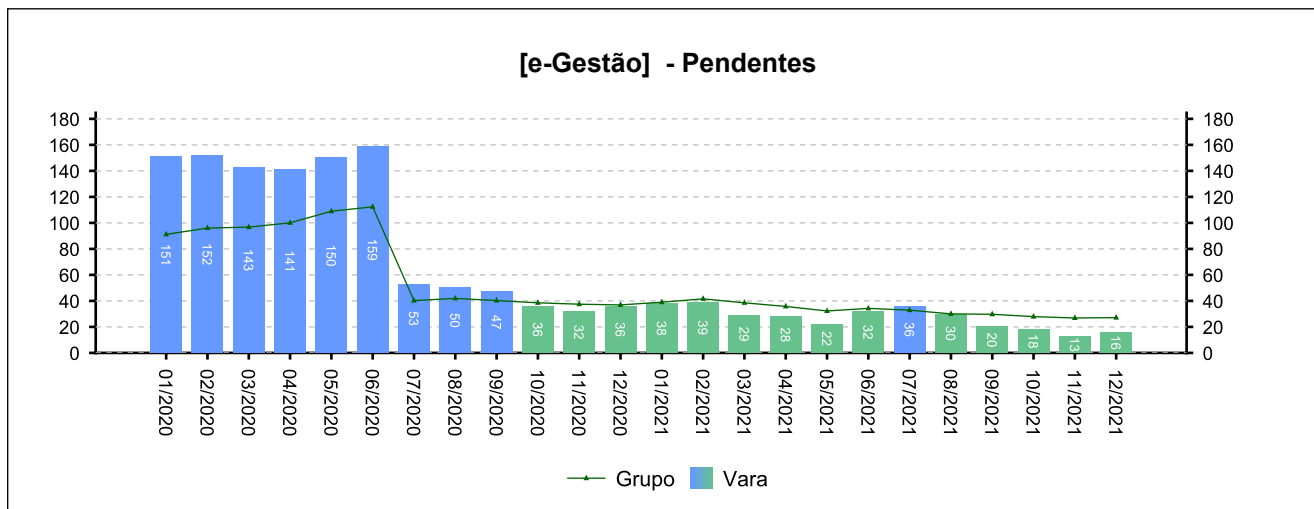




## 8 - RECURSOS

(fonte: e-Gestão)

### 8.3 - Agravo de petição



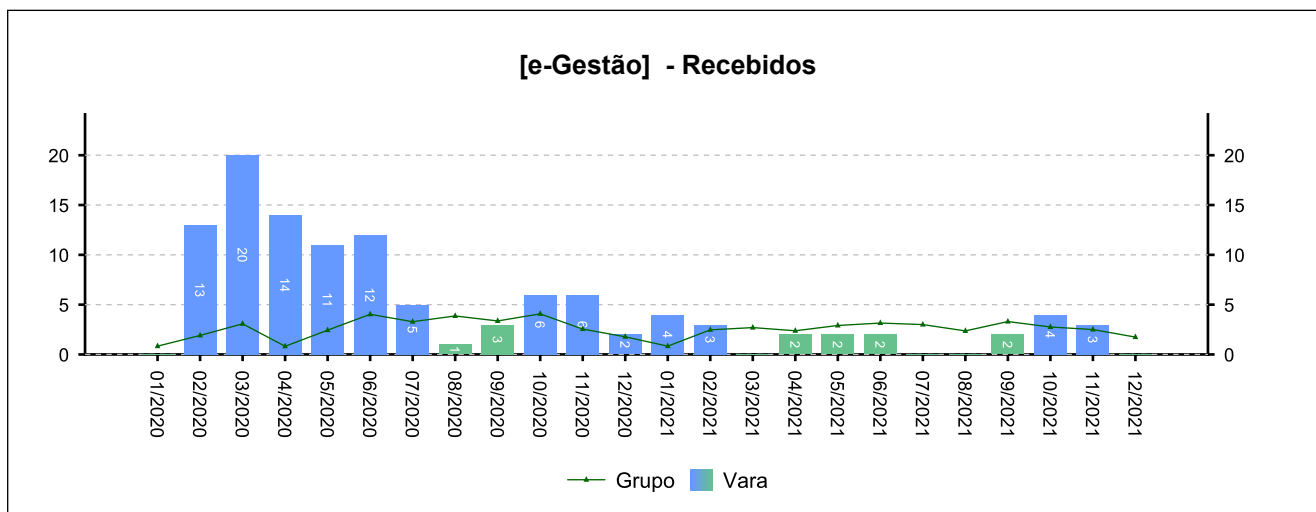
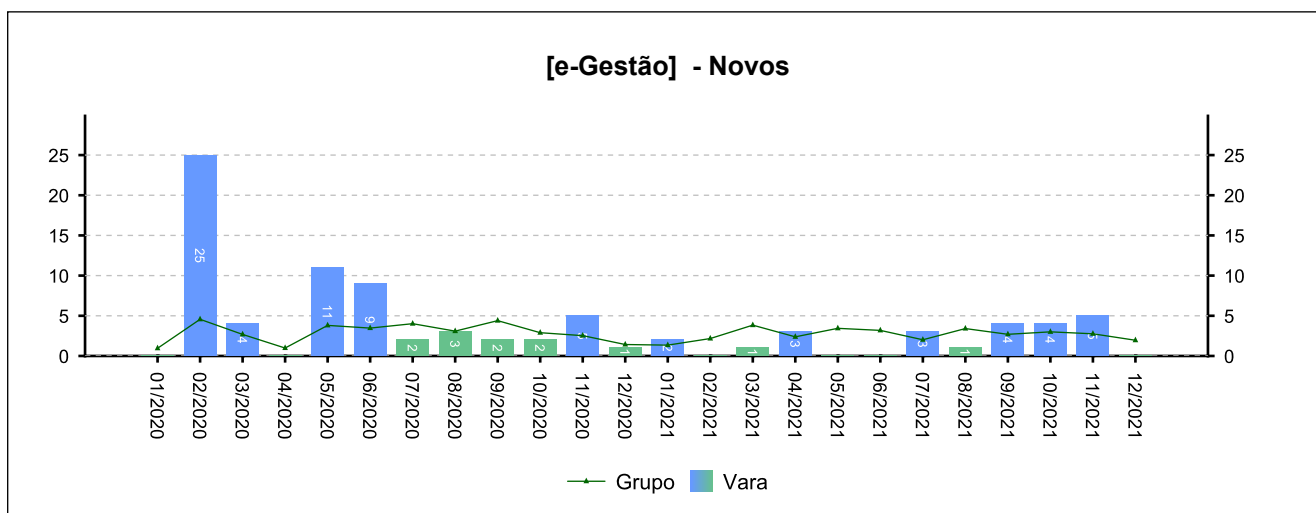


## 8 - RECURSOS

(fonte: e-Gestão)

### 8.4 - Agravo de Instrumento

NOVOS	COM JUÍZO DE ADMISSIBILIDADE	SEM JUÍZO DE ADMISSIBILIDADE
20	15	6
<i>Período: 04/2021 a 12/2021</i>		

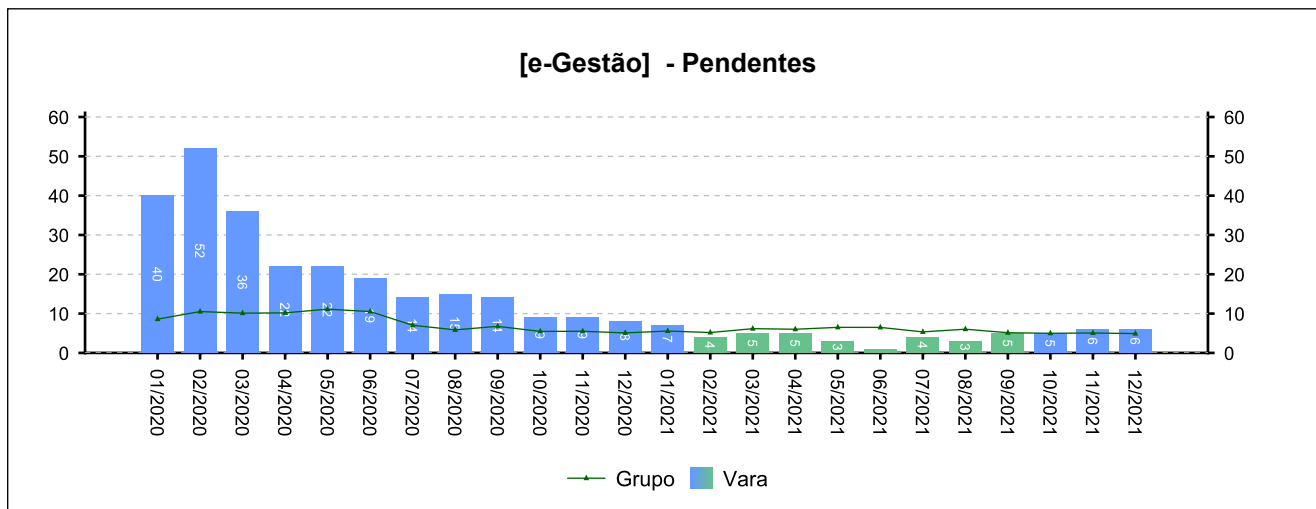




## 8 - RECURSOS

(fonte: e-Gestão)

### 8.4 - Agravo de Instrumento





## 8 - RECURSOS

(fonte: e-Gestão)

### 8.5 - Total de Recursos

NOVOS	COM JUÍZO DE ADMISSIBILIDADE	SEM JUÍZO DE ADMISSIBILIDADE
628	591	113
<i>Período: 04/2021 a 12/2021</i>		

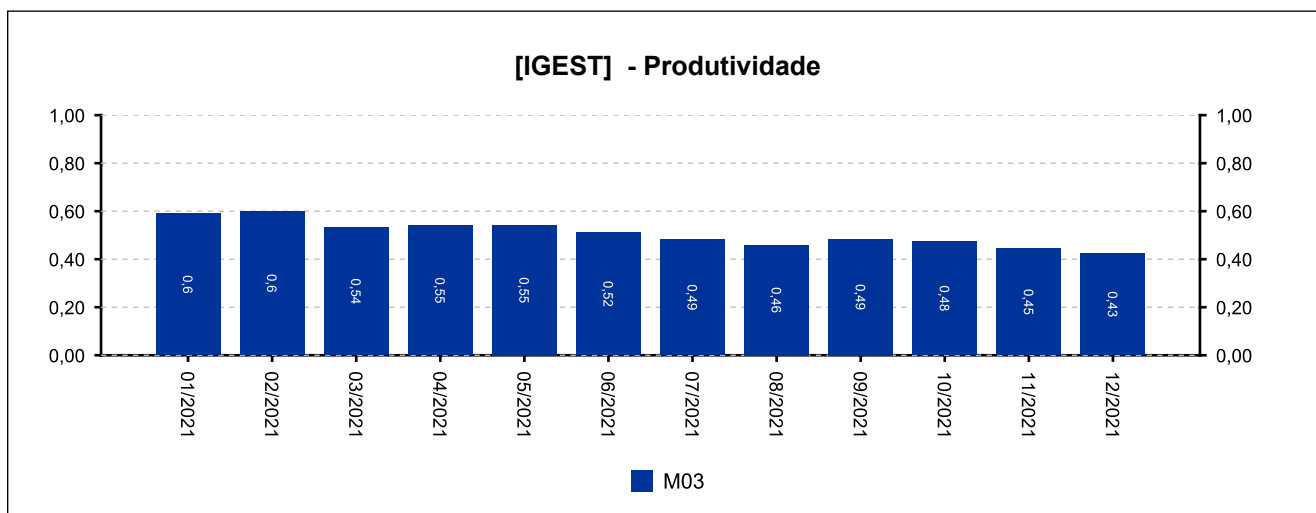
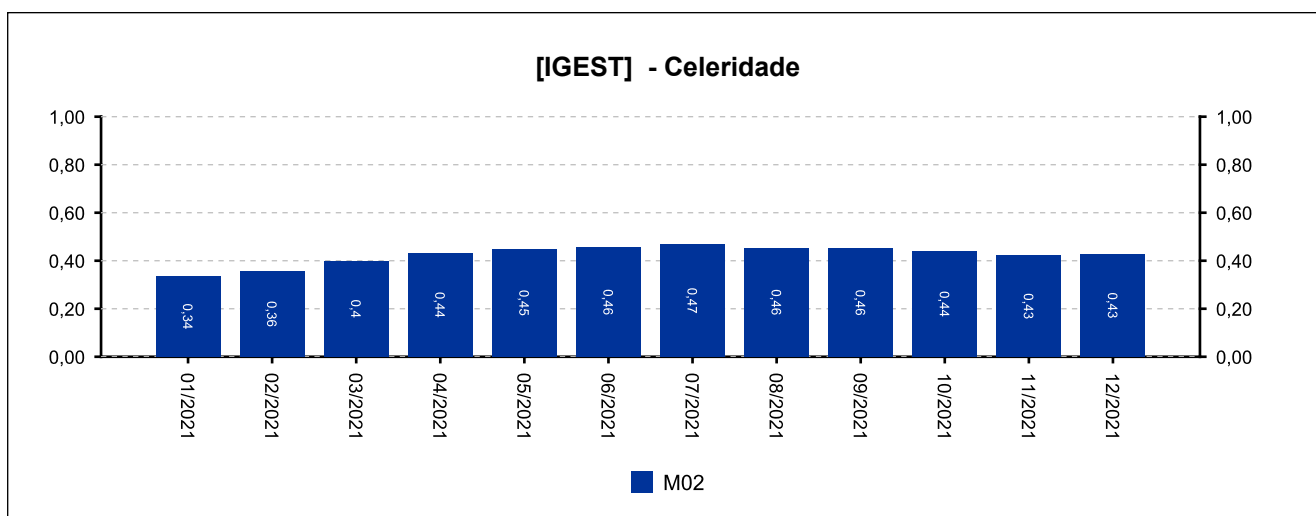
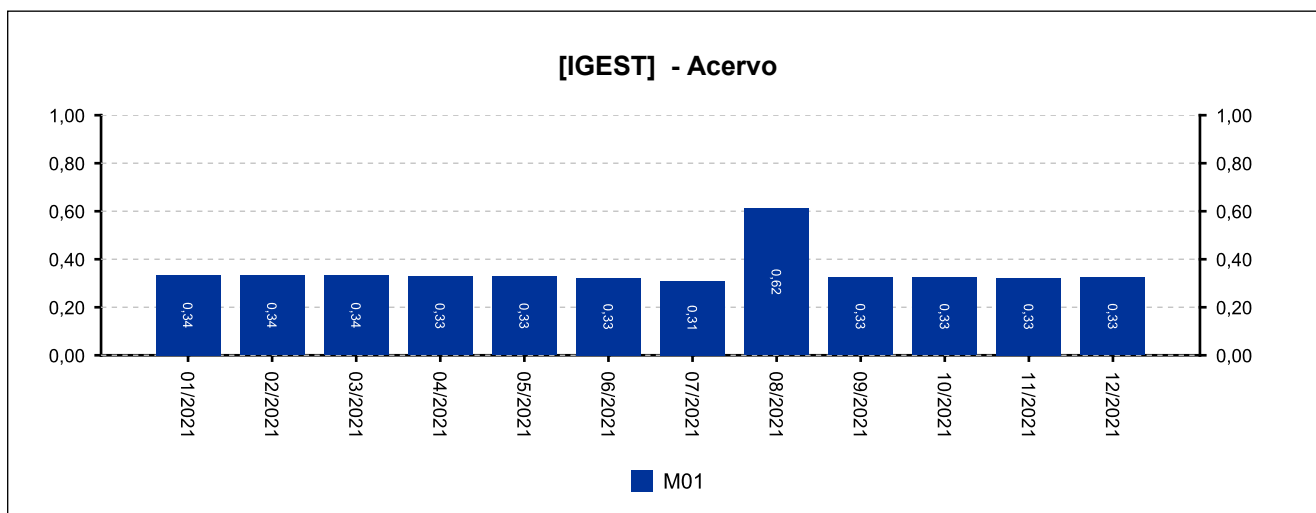


## 9 - ÍNDICE NACIONAL DE GESTÃO DE DESEMPENHO DA JUSTIÇA DO TRABALHO

[Voltar](#)

(fonte: e-SInCor - IGEST e Horus - TRT8)

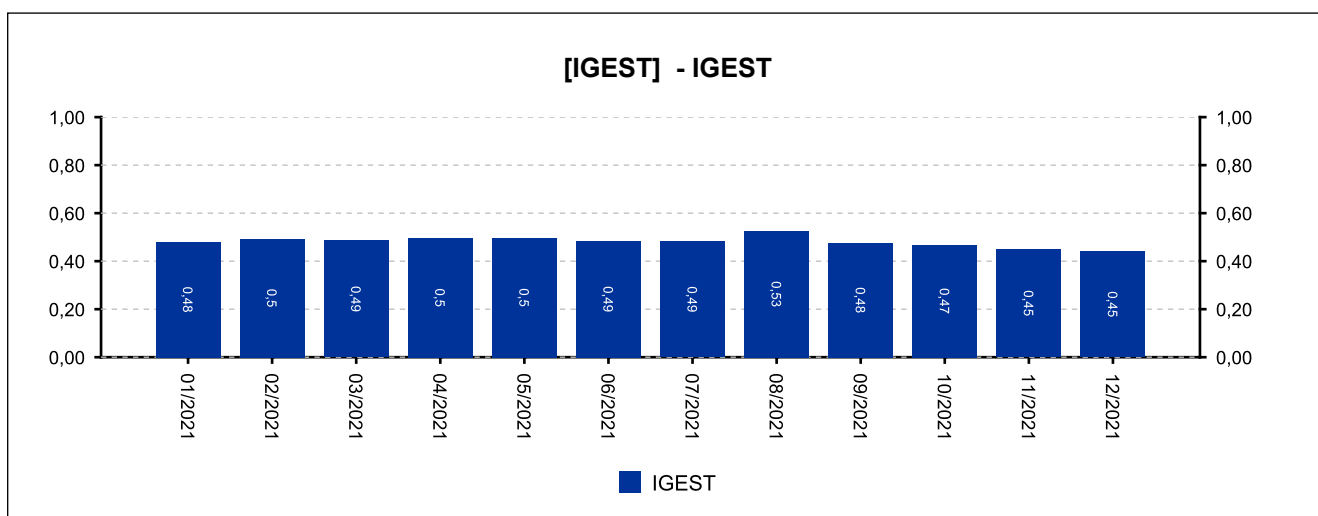
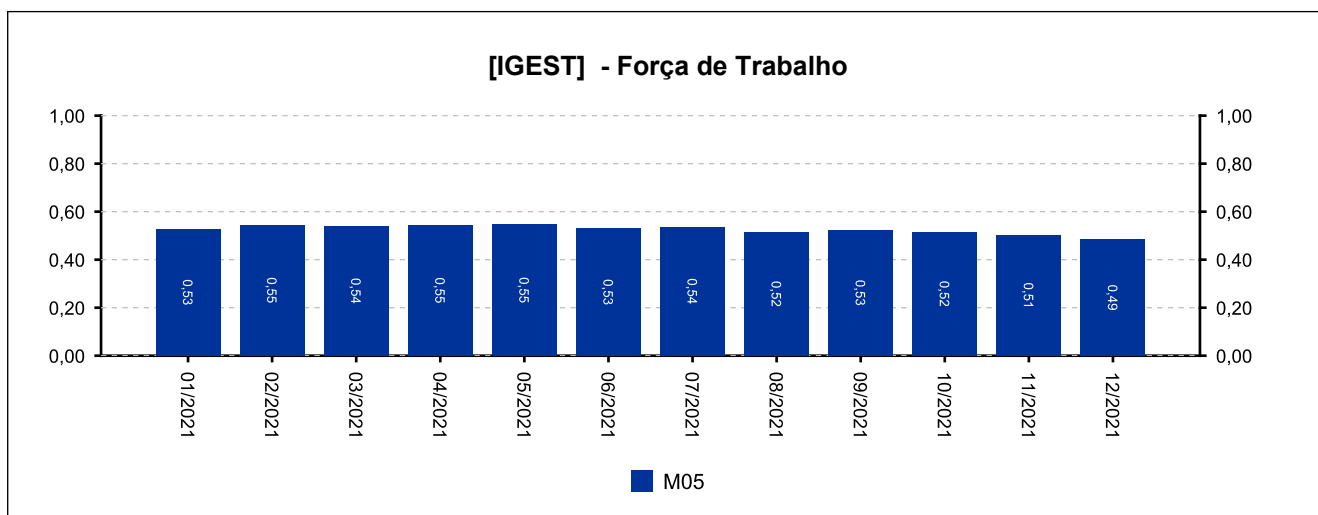
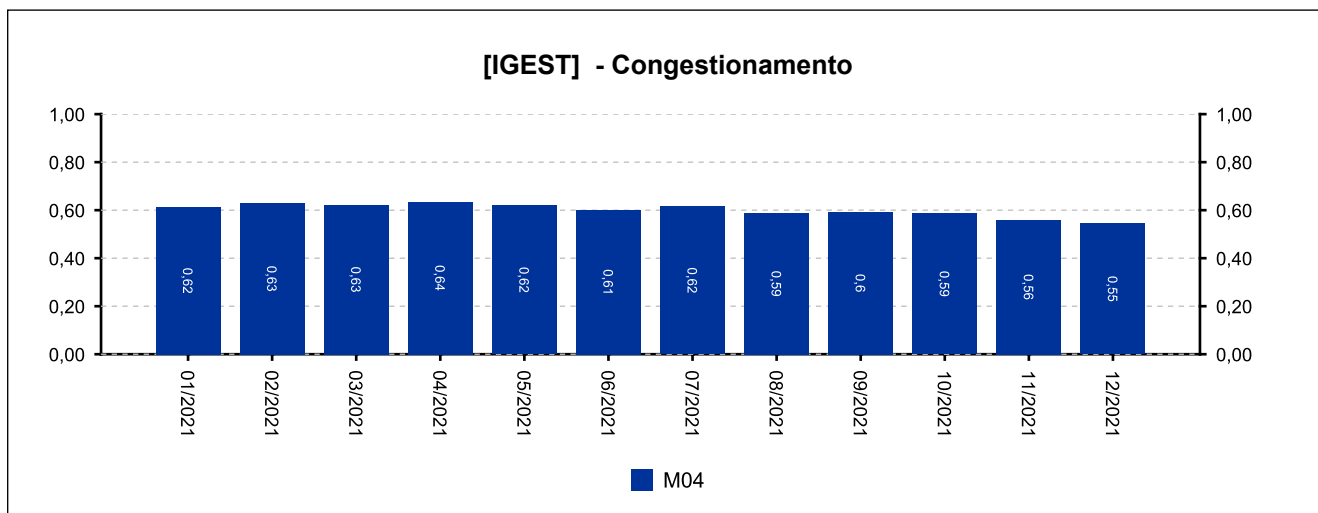
DATA IGEST	M01	M02	M03	M04	M05	IGEST
10/2021	0,3234	0,4392	0,4741	0,5863	0,5157	0,4677
11/2021	0,3219	0,4213	0,4443	0,5597	0,5018	0,4498
12/2021	0,3244	0,4274	0,4247	0,5445	0,4844	0,4411





## 9 - ÍNDICE NACIONAL DE GESTÃO DE DESEMPENHO DA JUSTIÇA DO TRABALHO

(fonte: e-SInCor - IGEST e Horus - TRT8)





## 10.1 - AFERIÇÃO DE RESULTADOS - SOLUCIONADOS [01/2021 a 12/2021]

(fonte: e-Gestão e Relatório de Aferição de Resultados)

[Voltar](#)

Processos - Informações Individuais	Quantidade	Média Mensal	
		Total	RARIA*
Processos solucionados - com exame de mérito (conciliações) [A]	877	73,1	69,1
Processos solucionados - com exame de mérito (exceto conciliações) [B]	932	77,7	73,4
Processos solucionados - com exame de mérito [A + B]	1.809	150,8	142,4
Processos solucionados - sem exame de mérito	119	9,9	9,4
Incidentes Processuais Resolvidos	577	48,1	45,4
Dias-Juiz	381	31,8	---

\*Aferição de Resultado Individual Aproximado

Processos - Informações do Grupo	Quantidade	Média Mensal	
		Total	RARIA*
Processos solucionados - com exame de mérito (conciliações) [A]	43.493	54,9	37,7
Processos solucionados - com exame de mérito (exceto conciliações) [B]	56.953	71,9	49,4
Processos solucionados - com exame de mérito [A + B]	100.446	126,8	87,1
Processos solucionados - sem exame de mérito	11.353	14,3	9,8
Incidentes Processuais Resolvidos	44.302	55,9	38,4
Dias-Juiz	34.606	43,7	---

\*Aferição de Resultado Individual Aproximado

Processos - Informações do TRT15	Quantidade	Média Mensal	
		Total	RARIA*
Processos solucionados - com exame de mérito (conciliações) [A]	88.278	48,1	37,4
Processos solucionados - com exame de mérito (exceto conciliações) [B]	112.401	61,2	47,7
Processos solucionados - com exame de mérito [A + B]	200.679	109,3	85,1
Processos solucionados - sem exame de mérito	21.930	11,9	9,3
Incidentes Processuais Resolvidos	83.371	45,4	35,4
Dias-Juiz	70.726	38,5	---

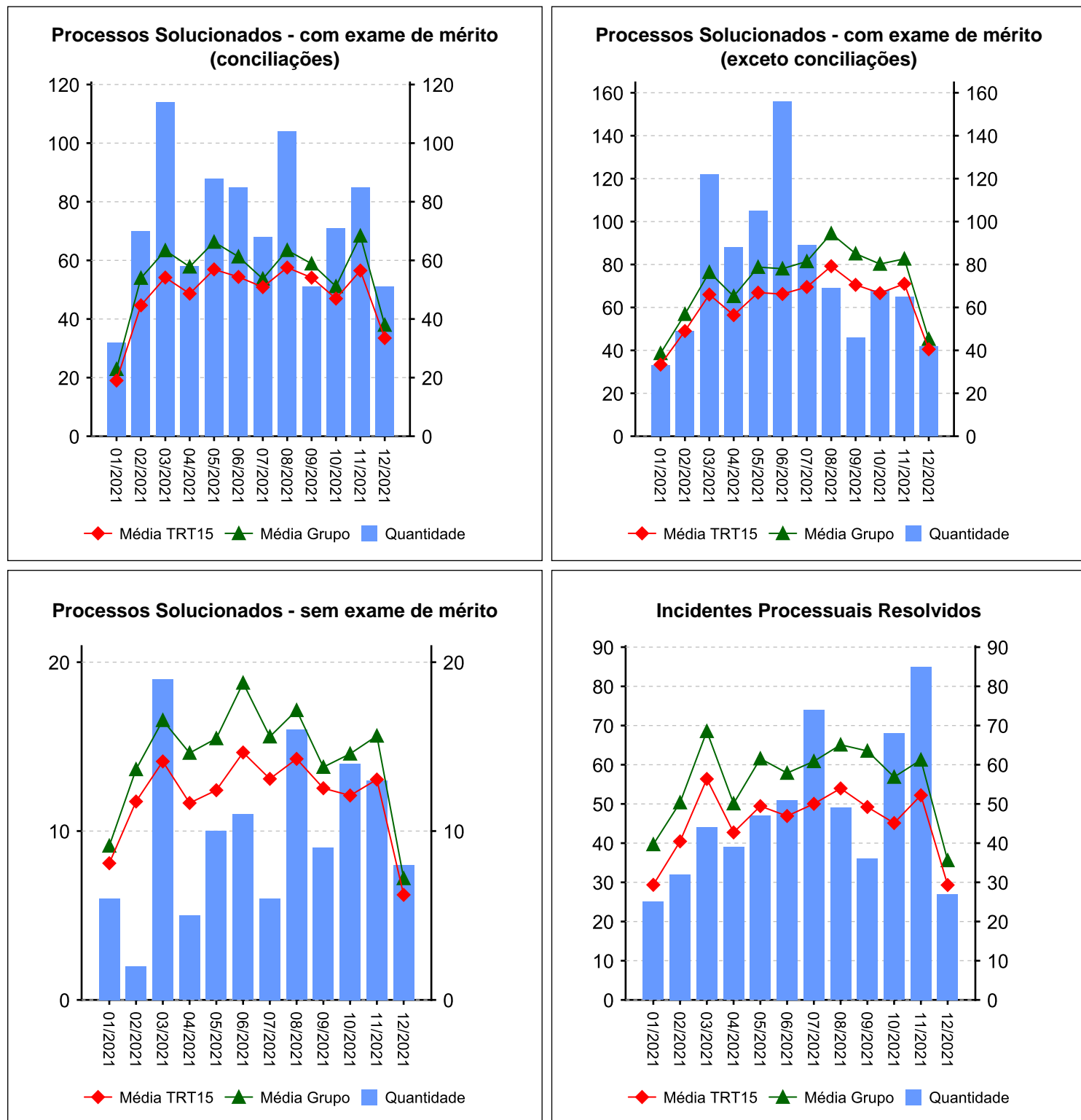
\*Aferição de Resultado Individual Aproximado



### 10.1 - AFERIÇÃO DE RESULTADOS - SOLUCIONADOS [01/2021 a 12/2021]

(fonte: e-Gestão e Relatório de Aferição de Resultados)

## Resumo - Processos





## 10.2 - AFERIÇÃO DE RESULTADOS - AUDIÊNCIAS [01/2021 a 12/2021]

(fonte: e-Gestão e Relatório de Aferição de Resultados)

Informações Individuais	Quantidade	Média Mensal	
		Total	RARIA*
Sessões de audiência realizadas - inicial	4	0,3	0,3
Sessões de audiência realizadas - instrução	1.138	94,8	89,6
Sessões de audiência realizadas - una	395	32,9	31,1
Sessões de audiência realizadas - conciliação na fase de conhecimento	41	3,4	3,2
Sessões de audiência realizadas - conciliação na fase de execução	65	5,4	5,1
Sessões de audiência realizadas - justificação prévia	0	0,0	0,0
Sessões de audiência realizadas - instrução e julgamento	0	0,0	0,0
Sessões de audiência realizadas - encerramento de instrução	0	0,0	0,0
Sessões de audiência realizadas - inquirição de testemunha (juízo	3	0,3	0,2
Sessões de audiência realizadas - una + instrução	1.533	127,8	120,7
Sessões de audiência realizadas - conciliação conhecimento + execução	106	8,8	8,3
Dias-Juiz	381	31,8	---

\*Aferição de Resultado Individual Aproximado

Informações do Grupo	Quantidade	Média Mensal	
		Total	RARIA*
Dias-Juiz	34.606	43,7	---

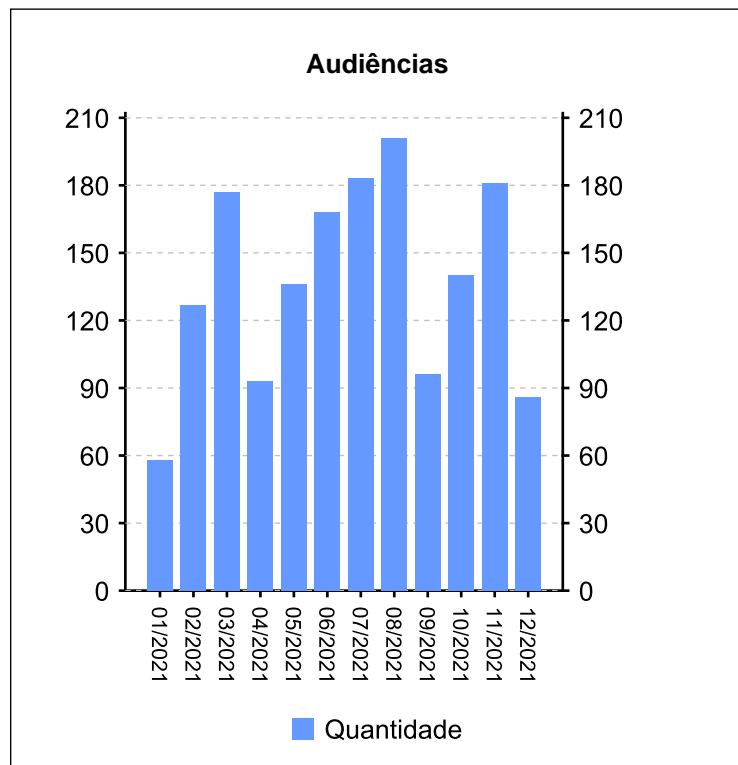
Informações do TRT15	Quantidade	Média Mensal	
		Total	RARIA*
Dias-Juiz	70.726	38,5	---



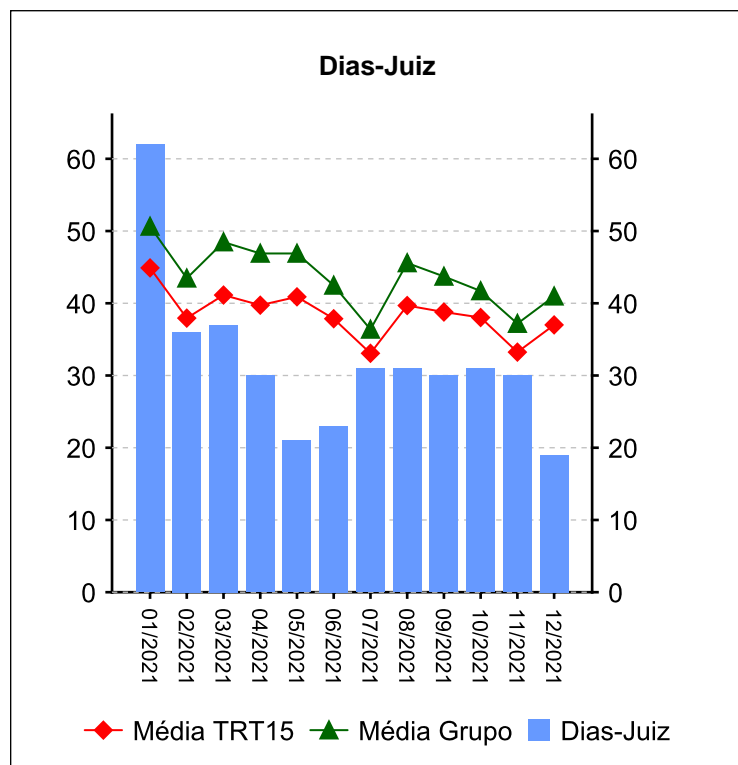
## 10.2 - AFERIÇÃO DE RESULTADOS - AUDIÊNCIAS [01/2021 a 12/2021]

(fonte: e-Gestão e Relatório de Aferição de Resultados)

### Resumo - Audiências



Audiências	Conciliação Conhec.	Conciliação Exec.	Inicial	Instrução	UNA	Total
01/2021	0	0	0	57	0	57
02/2021	0	0	0	123	2	125
03/2021	0	8	1	167	1	177
04/2021	6	5	0	82	0	93
05/2021	1	11	1	117	6	136
06/2021	1	3	0	139	25	168
07/2021	0	1	0	125	57	183
08/2021	2	4	0	117	78	201
09/2021	0	16	0	32	48	96
10/2021	4	0	1	61	74	140
11/2021	13	16	0	78	74	181
12/2021	14	1	1	40	30	86
<b>Total</b>	<b>41</b>	<b>65</b>	<b>4</b>	<b>1138</b>	<b>395</b>	<b>1643</b>



Dias-Juiz	
Mês/Ano	Qtd
01/2021	62
02/2021	36
03/2021	37
04/2021	30
05/2021	21
06/2021	23
07/2021	31
08/2021	31
09/2021	30
10/2021	31
11/2021	30
12/2021	19
<b>Média Mensal</b>	<b>31,8</b>

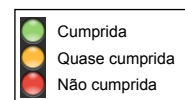
## 11 - METAS NACIONAIS [até 12/2021]

(fonte: e-Gestão e Relatório de Acompanhamento de Metas)

### Meta 1 [CNJ 2020] - Julgar mais processos que os distribuídos

Julgar quantidade maior de processos de conhecimento do que os distribuídos no ano corrente

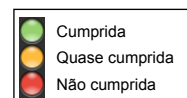
Casos Novos	Solucionados	Meta	Pendentes de Solução	Média Mensal de Casos Novos	Média Mensal de Processos Solucionados	Grau de Cumprimento
1777	1275	1777	502	148	106	72 %



### Meta 2 [CNJ 2020] - Julgar processos mais antigos

Identificar e julgar, até 31/12/2020, pelo menos 92% dos processos distribuídos até 31/12/2018

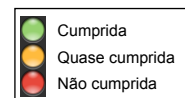
Processos distribuídos até 31/12/2018	Meta	Solucionados	Pendentes de Solução	Média Mensal de Processos Solucionados (Total)	Média Mensal de Processos Solucionados (Meta 2)	Taxa de soluções Meta 2 x Total*	Grau de Cumprimento
1635	1504	1643	0	106	46	43 %	100 %



### Meta 5 [CNJ 2020] - Impulsionar processos à execução

Baixar quantidade maior de processos de execução do que o total de casos novos de execução no ano corrente

Execuções Iniciadas	Execuções Baixadas	Meta	Execuções Pendentes	Média Mensal de Execuções Iniciadas	Média Mensal de Execuções Baixadas	Grau de Cumprimento
718	446	718	272	60	37	62 %





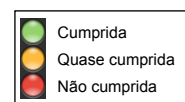
## 11 - METAS NACIONAIS [até 12/2021]

(fonte: e-Gestão e Relatório de Acompanhamento de Metas)

### Meta 6 [CNJ 2020] - Priorizar o julgamento das ações coletivas

Identificar e julgar, até 31/12/2020, 95% das ações coletivas distribuídas até 31/12/2017

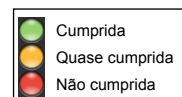
Processos distribuídos até 31/12/2017	Meta	Solucionados	Pendentes de Solução	Média Mensal de Processos Solucionados (Total)	Média Mensal de Processos Solucionados (Meta 6)	Taxa de soluções Meta 6 x Total*	Grau de Cumprimento
14	13	15	0	106	0,3	0 %	100 %



### Meta 5 [JT 2020] - Tempo médio de Duração do Processo - Conhecimento

Reduzir em 4% o prazo médio em relação ao ano base 2018 [TMDP1c]

Prazo Médio em 2018	Prazo Médio em 2020	Meta	Grau de Cumprimento
264	153	253	100 %



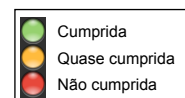
## 11 - METAS NACIONAIS [até 12/2021]

(fonte: e-Gestão e Relatório de Acompanhamento de Metas)

### Meta 1 [CNJ 2021] - Julgar mais processos que os distribuídos

Julgar quantidade maior de processos de conhecimento do que os distribuídos no ano corrente

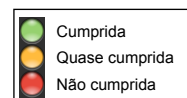
Casos Novos	Solucionados	Meta	Pendentes de Solução	Média Mensal de Casos Novos	Média Mensal de Processos Solucionados	Grau de Cumprimento
1526	1928	1526	0	127	161	100 %



### Meta 2 [CNJ 2021] - Julgar processos mais antigos

Identificar e julgar, até 31/12/2021, pelo menos 93% dos processos distribuídos até 31/12/2019

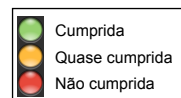
Processos distribuídos até 31/12/2019	Meta	Solucionados	Pendentes de Solução	Média Mensal de Processos Solucionados (Total)	Média Mensal de Processos Solucionados (Meta 2)	Taxa de soluções Meta 2 x Total*	Grau de Cumprimento
1912	1778	1898	0	161	53	33 %	100 %



### Meta 5 [CNJ 2021] - Reduzir a Taxa de Congestionamento Líquida

Reduzir em 2 pontos percentuais a taxa de congestionamento líquida, exceto execuções fiscais, em relação a 2019. Cláusulas de barreira: 40% na fase de conhecimento (1º e 2º graus) e 64% na fase de execução.

Taxa de Congestionamento Líquido	Meta	Grau de Cumprimento
64	51	80 %





## 12 - ARRECADAÇÃO

(fonte: e-Gestão)

[Voltar](#)

<b>CUSTAS E EMOLUMENTOS</b>	<b>IMPOSTO DE RENDA</b>	<b>CONTRIBUIÇÃO PREVIDENCIÁRIA</b>
R\$ 244.316,86	R\$ 662.255,13	R\$ 4.081.560,45
<i>Período: 04/2021 a 12/2021</i>		



### 13 - PENDENTES DE SOLUÇÃO

(fonte: e-Gestão)

[Voltar](#)

ANO	PROCESSOS
2016	2
2017	1
2018	6
2019	48
2020	277
2021	716

*Período: até 12/2021*



### 14 - PAINEL DO CONHECIMENTO - DA DISTRIBUIÇÃO ATÉ 1ª AUDIÊNCIA [até 12/2021]

(fonte: e-Gestão)





## 14 - PAINEL DO CONHECIMENTO - DA DISTRIBUIÇÃO ATÉ 1ª AUDIÊNCIA [até 12/2021]

(fonte: e-Gestão)

